

Friedrich-Spee-Gymnasium Geldern

Schulinterner Lehrplan Englisch Sek. I

Fachschaft Englisch

Stand: März 2024

Friedrich-Spee-Gymnasium Geldern

Schulinterner Lehrplan Englisch

Klasse 5



Jahrgangsstufe 5

Green Line 1

Pick-up A: I'm from Greenwich

Gesamtdauer: ca. 8 Stunden

Jahrgangsstufe 5.1

Niveaustufe A1

Friedrich-Spee-Gymnasium Geldern

obligatorisch
 fakultativ

1. – 2. Unterrichtswoche	Inhalte			Umfang	
	Sich begrüßen Sich und andere vorstellen Vorlieben und Abneigungen ausdrücken Personalpronomen <i>to be</i> (einfache Aussagen mit Kurzformen) einfache <i>chunks</i> anwenden <i>there is / there are</i> (einfache Aussagen)			Obligatorische Elemente	8 Stunden
			Fakultative Elemente (inkl. <i>Diff pool</i>)	0 Stunden	
Funktionale kommunikative Kompetenz	Hörverstehen- und Hör-/ Sehverstehen	Leseverstehen	Sprechen	Schreiben	Sprachmittlung
	kürzeren Unterrichtsbeiträgen die wesentlichen Informationen entnehmen (z.B. S. 8, ex. 1-2) einfachen Gesprächen in vertrauten Situationen des Alltags wesentliche Informationen entnehmen (z.B. S. 9, ex. 4) Hör-/Hörsehtexten wesentliche Informationen entnehmen (z.B. S. 8, ex. 2)	kürzere Arbeitsanweisungen, Anleitungen und Erklärungen für ihren Lern- und Arbeitsprozess nutzen (vgl. englische Anweisungen und Partner-/Gruppenübungen (mit Partner- bzw. Gruppensymbol gekennzeichnet) Sach- und Gebrauchstexten sowie literarischen Texten wesentliche Informationen und wichtige Details entnehmen (z.B. S. 8, ex. 3)	am <i>classroom discourse</i> und an einfachen Gesprächen in vertrauten Situationen des Alltags aktiv teilnehmen (z.B. S. 10, ex. 5, S. 12, ex. 13, RedeMittelliste <i>In the Classroom</i>) Gespräche beginnen und beenden (z.B. S. 10, ex. 5) sich auch in unterschiedlichen Rollen an Gesprächen beteiligen (z.B. S. 10, ex. 5, S. 12, ex. 13) Arbeitsergebnisse in elementarer Form vorstellen (z.B. S. 11, ex. 9) notizengestützt eine einfache Präsentation strukturiert vortragen (z.B. S. 11, ex. 10) einfache Texte sinnstiftend vorlesen (z.B. S. 8, ex. 4, S. 15, ex. 19)	kurze Alltagstexte verfassen (z.B. S. 10, ex. 5, S. 13, ex. 15) Modelltexte kreativ gestaltend in einfache eigene Texte umformen (z.B. S. 10, ex. 5) Arbeits-/Lernprozesse schriftlich begleiten und Arbeitsergebnisse festhalten (z.B. S. 11, ex. 10)	

Verfügen über sprachliche Mittel	Wortschatz	Grammatik	Aussprache und Intonation	Orthografie
	Wortfeld „sich begrüßen und vorstellen“ Wortfeld „Tiere“ Wortfeld „Sportarten“ Wortfeld „Farben“ Wortfeld „Zahlen“	<i>to be</i> (Aussagesätze) Plural <i>there is / there are</i> (Aussagesätze)	<i>Alphabet rap</i> , S. 15, ex. 19	Kontinuierliches Rechtschreibtraining
Interkulturelle kommunikative Kompetenz	Soziokulturelles Orientierungswissen		Interkulturelle Einstellungen und Bewusstheit	Interkulturelles Verstehen und Handeln
	Persönliche Lebensgestaltung: Freizeitgestaltung, Freunde, Hobbys, Sport		neuen Erfahrungen mit anderen Kulturen offen und lernbereit begegnen (z.B. S. 10, ex. 5)	sich mit englischsprachigen Kommunikationspartnern über einfache kulturelle Gemeinsamkeiten, Unterschiede und Stereotypen austauschen (z.B. S. 9, ex. 4, S. 12, ex. 13)
Methodische Kompetenzen	Text- und Medienkompetenz		Sprachlernkompetenz	Sprachbewusstheit
	didaktisierte und einfache authentische Texte und Medien bezogen auf Thema, Inhalt, Aussage und typische Textsortenmerkmale untersuchen (z.B. S. 15, ex. 19) unter Einsatz einfacher produktionsorientierter Verfahren kurze analoge und digitale Texte sowie Medienprodukte erstellen (z.B. S. 8, ex. 4, S. 11, ex. 9, S. 15, ex. 19)		einfache anwendungsorientierte Formen der Wortschatzarbeit einsetzen (z.B. S. 11, ex. 8, S. 13, ex. 14, S. 14, ex. 16, S. 15, ex. 18, S. 15, ex. 20) Übungs- und Testaufgaben zum systematischen Sprachtraining auch unter Verwendung digitaler Angebote nutzen (z.B. Angebote im Workbook mit Übungssoftware und im ebook pro) einfache Regeln des Sprachgebrauchs erschließen, verstehen, erprobend anwenden und ihren Gebrauch festigen (z.B. S. 14, ex. 17) einfache Hilfsmittel nutzen und erstellen, um analoge und digitale Texte und Arbeitsprodukte zu verstehen, zu erstellen und zu überarbeiten (Buchanhänge <i>Skills</i> , <i>Vocabulary</i> und <i>Dictionary</i>)	offenkundige Regelmäßigkeiten und Normabweichungen in den Bereichen Rechtschreibung, Aussprache, Intonation und Grammatik erkennen und benennen (Buchanhang <i>Vocabulary</i> -Einträge mit roten Ausrufezeichen) ihren Sprachgebrauch an die Erfordernisse einfacher Kommunikationssituationen anpassen (z.B. S. 9, ex. 4)
Leistungs- bewertung	Klassenarbeit: Mögliche Aufgabentypen zur Ermittlung kommunikativer Kompetenzen			
	Aus 978-3-12-835014-1 Green Line 1 G9 Vorschläge zur Leistungsmessung Hörverstehen: Unit 1, ex. 2: Aufgabe zum globalen / detaillierten Hörverstehen zusammenhängendes Sprechen: <i>Monologue-Speaking Cards</i> Unit 1: anhand eines Bildes ein Zimmer beschreiben an Gesprächen teilnehmen: <i>Dialogue-Speaking Cards</i> Unit 1: mit einem Partner Unterschiede zwischen Zimmern besprechen Leseverstehen: Unit 1, ex. 4: Aufgabe zum detaillierten / selektiven Leseverstehen Schreiben: Unit 1, ex. 5: materialgestütztes Schreiben über Familienverhältnisse			



Green Line 1
Unit 1: It's fun at home
 Gesamtdauer: ca. 22 Stunden

Jahrgangsstufe 5.1
 Niveaustufe A1

Friedrich-Spee-Gymnasium Geldern

obligatorisch
 fakultativ

2. – 6. Unterrichtswoche	Inhalte			Umfang	
	Wortfeld „Zu Hause“ Zimmer beschreiben und Gegenstände benennen Wortfeld „Familie“ Über die Familie sprechen und schreiben <i>to be</i> (Aussage, Verneinung, Frage) Wohnungen und Häuser beschreiben Präpositionen <i>s-genitive</i> und <i>of-genitive</i> Zahlen 13–100 <i>there is / there are</i> Possessivbegleiter Fragen mit Fragewörtern Haustiere Eine britische Familie und ihr Haus kennen lernen Medien im Alltag			Obligatorische Elemente	16 Stunden
				Fakultative Elemente (inkl. Diff pool)	6 Stunden
Funktionale kommunikative Kompetenz	Hörverstehen- und Hör-/ Sehverstehen	Leseverstehen	Sprechen	Schreiben	Sprachmittlung
	kürzeren Unterrichtsbeiträgen die wesentlichen Informationen entnehmen (z.B. S. 16, ex. 1, S. 19, ex. 3) einfachen Gesprächen in vertrauten Situationen des Alltags wesentliche Informationen entnehmen (z.B. S. 19, ex. 4) Hör-/Hörsehtexten wesentliche Informationen entnehmen (z.B. S. 16, ex. 2, S. 19, ex. 4, S. 23, ex. 15, S. 25, ex. 22, S. 28, ex. 1-2)	kürzere Arbeitsanweisungen, Anleitungen und Erklärungen für ihren Lern- und Arbeitsprozess nutzen (vgl. englische Anweisungen und Partner-/Gruppenübungen (mit Partner- bzw. Gruppensymbol gekennzeichnet) Sach- und Gebrauchstexten sowie literarischen Texten wesentliche Informationen und wichtige Details entnehmen (z.B. S. 18, ex. 1, S. 21, ex. 10, S. 27, ex. 1-2, S. 118, ex. 9, S. 119, ex. 10)	am <i>classroom discourse</i> und an einfachen Gesprächen in vertrauten Situationen des Alltags aktiv teilnehmen (z.B. S. 16, ex. 1, RedeMittelliste <i>In the Classroom</i>) Gespräche beginnen und beenden (z.B. S. 17, ex. 3, S. 20, ex. 7, S. 23, ex. 15, S. 28, ex. 4, S. 116, ex. 1, S. 116, ex. 2, S. 119, ex. 12) sich auch in unterschiedlichen Rollen an Gesprächen beteiligen (z.B. S. 25, ex. 20, S. 28, ex. 3) Arbeitsergebnisse in elementarer Form vorstellen (z.B. S. 20, ex. 9, S. 25, ex. 21, S. 118, ex. 8, S. 116, ex. 3) Inhalte einfacher Texte und Medien nacherzählend und zusammenfassend wiedergeben (z.B. S. 27, ex. 4) einfache Texte sinnstiftend vorlesen (z.B. S. 28, ex. 3)	kurze Alltagstexte verfassen (z.B. S. 20, ex. 8, S. 23, ex. 16, S. 25, ex. 20, S. 28, ex. 2, S. 29, ex. 1, S. 118, ex. 7) Modelltexte kreativ gestaltend in einfache eigene Texte umformen (z.B. S. 25, ex. 20, S. 27, ex. 3) Arbeits-/Lernprozesse schriftlich begleiten und Arbeitsergebnisse festhalten (z.B. S. 25, ex. 21)	
Verfügen über sprachliche Mittel	Wortschatz	Grammatik	Aussprache und Intonation	Orthografie	
	Wortfeld „Zu Hause“ Wortfeld „Familie“ Präpositionen Zahlen (bis 100)	<i>to be</i> (Verneinung, Entscheidungsfragen, Kurzantworten) <i>s-Genitiv</i> und <i>of-Genitiv</i> <i>there is / there are</i> (Verneinung, Entscheidungsfragen, Kurzantworten) Possessivbegleiter	<i>Numbers</i> , S. 22, ex. 14, S. 119, ex. 11	Kontinuierliches Rechtschreibtraining	

Interkulturelle kommunikative Kompetenz	Soziokulturelles Orientierungswissen Persönliche Lebensgestaltung: Familie Teilhabe am gesellschaftlichen Leben: Lebenswirklichkeiten von Familien und Kindern in Großbritannien	Interkulturelle Einstellungen und Bewusstheit neuen Erfahrungen mit anderen Kulturen offen und lernbereit begegnen (z.B. S. 18, ex. 1)	Interkulturelles Verstehen und Handeln sich in elementare Denk- und Verhaltensweisen von Menschen der Zielkultur hineinversetzen (z.B. ● S. 116, ex. 3) in einfachen interkulturellen Kommunikationssituationen elementare kulturspezifische Konventionen und Besonderheiten des Kommunikationsverhaltens respektvoll beachten (z.B. S. 19, ex. 3)
Methodische Kompetenzen	Text- und Medienkompetenz didaktisierte und einfache authentische Texte und Medien bezogen auf Thema, Inhalt, Aussage und typische Textsortenmerkmale untersuchen (z.B. S. 27, ex. 2, 4) eigene und fremde Texte nach Einleitung, Hauptteil und Schluss gliedern (z.B. S. 27, ex. 2) unter Einsatz einfacher produktionsorientierter Verfahren kurze analoge und digitale Texte sowie Medienprodukte erstellen (z.B. S. 25, ex. 21)	Sprachlernkompetenz einfache anwendungsorientierte Formen der Wortschatzarbeit einsetzen (z.B. S. 17, ex. 3, S. 22, ex. 14, ○ S. 119, ex. 11, ○ S. 116, ex. 1, ● S. 116, ex. 2) Übungs- und Testaufgaben zum systematischen Sprachtraining auch unter Verwendung digitaler Angebote nutzen (z.B. (z.B. S. 17, ex. 3, Angebote im Workbook mit Übungssoftware und im ebook pro) einfache Regeln des Sprachgebrauchs erschließen, verstehen, erprobend anwenden und ihren Gebrauch festigen (z.B. S. 21, ex. 11, S. 22, ex. 13) einfache Hilfsmittel nutzen und erstellen, um analoge und digitale Texte und Arbeitsprodukte zu verstehen, zu erstellen und zu überarbeiten (Buchanhänge <i>Skills</i> , <i>Vocabulary</i> und <i>Dictionary</i>) den eigenen Lernfortschritt anhand einfacher, auch digitaler Evaluationsinstrumente einschätzen sowie eigene Fehlerschwerpunkte bearbeiten <i>Check-out</i> -Seiten in jeder <i>Unit</i> , <i>Revision</i> -Seiten (Lösungen dazu im Anhang), Angebot im Workbook bzw. Workbook mit Übungssoftware, Portfolio-Seiten im Workbook	Sprachbewusstheit offenkundige Regelmäßigkeiten und Normabweichungen in den Bereichen Rechtschreibung, Aussprache, Intonation und Grammatik erkennen und benennen (z.B. S. 22, ex. 13) ihren Sprachgebrauch an die Erfordernisse einfacher Kommunikationssituationen anpassen (<i>Skills</i> -Anhang S. 142-143, S. 147-149)
Leistungs- bewertung	Klassenarbeit: Mögliche Aufgabentypen zur Ermittlung kommunikativer Kompetenzen Aus 978-3-12-835014-1 Green Line 1 G9 Vorschläge zur Leistungsmessung Hörverstehen: Unit 1, ex. 2: Aufgabe zum globalen / detaillierten Hörverstehen zusammenhängendes Sprechen: <i>Monologue-Speaking Cards</i> Unit 1: anhand eines Bildes ein Zimmer beschreiben an Gesprächen teilnehmen: <i>Dialogue-Speaking Cards</i> Unit 1: mit einem Partner Unterschiede zwischen Zimmern besprechen Leseverstehen: Unit 1, ex. 4: Aufgabe zum detaillierten / selektiven Leseverstehen Schreiben: Unit 1, ex. 5: materialgestütztes Schreiben über Familienverhältnisse		



Green Line 1
Pick-up B: This is fun!
 Gesamtdauer: ca. 6 Stunden

Jahrgangsstufe 5.1
 Niveaustufe A1

Friedrich-Spee-Gymnasium Geldern

obligatorisch
 fakultativ

7. – 8. Unterrichtswoche	Inhalte			Umfang	
	Über Hobbys sprechen Fähigkeiten ausdrücken Regeln aufstellen <i>can/can't</i>			Obligatorische Elemente	6 Stunden
				Fakultative Elemente (inkl. Diff pool)	0 Stunden
Funktionale kommunikative Kompetenz	Hörverstehen- und Hör-/Sehverstehen	Leseverstehen	Sprechen	Schreiben	Sprachmittlung
	kürzeren Unterrichtsbeiträgen die wesentlichen Informationen entnehmen (z.B. S. 32, ex. 2) Hör-/Hörsehtexten wesentliche Informationen entnehmen (z.B. S. 34, ex. 7)	kürzere Arbeitsanweisungen, Anleitungen und Erklärungen für ihren Lern- und Arbeitsprozess nutzen (vgl. englische Anweisungen und Partner-/Gruppenübungen (mit Partner- bzw. Gruppensymbol gekennzeichnet) Sach- und Gebrauchstexten sowie literarischen Texten wesentliche Informationen und wichtige Details entnehmen (z.B. S. 32, ex. 1,	am <i>classroom discourse</i> und an einfachen Gesprächen in vertrauten Situationen des Alltags aktiv teilnehmen (z.B. S. 32, ex. 2, RedeMittelliste <i>In the Classroom</i>) Gespräche beginnen und beenden (z.B. S. 32, ex. 2) sich auch in unterschiedlichen Rollen an Gesprächen beteiligen (z.B. S. 34, ex. 7-8)	kurze Alltagstexte verfassen (z.B. S. 35, ex. 10) Arbeits-/Lernprozesse schriftlich begleiten und Arbeitsergebnisse festhalten (z.B. S. 34, ex. 7)	
Verfügen über sprachliche Mittel	Wortschatz	Grammatik	Aussprache und Intonation		Orthografie
	Wortfeld „Hobbys“ Wortfeld „Kleidung“ Höflichkeitsformen	<i>can / can't</i> (Aussage, Verneinung, Entscheidungsfragen, Kurzantworten)			Kontinuierliches Rechtschreibtraining
Interkulturelle kommunikative Kompetenz	Soziokulturelles Orientierungswissen		Interkulturelle Einstellungen und Bewusstheit		Interkulturelles Verstehen und Handeln
	Persönliche Lebensgestaltung: Alltag und Freizeitgestaltung, Freunde, Hobbys Teilhabe am gesellschaftlichen Leben: Lebenswirklichkeiten von Kindern in Großbritannien				in einfachen interkulturellen Kommunikationssituationen elementare kulturspezifische Konventionen und Besonderheiten des Kommunikationsverhaltens respektvoll beachten (z.B. S. 35, ex. 9)

Methodische Kompetenzen	Text- und Medienkompetenz	Sprachlernkompetenz	Sprachbewusstheit
Leistungs- bewertung	<p>Klassenarbeit: Mögliche Aufgabentypen zur Ermittlung kommunikativer Kompetenzen</p> <p>Aus 978-3-12-835014-1 Green Line 1 G9 Vorschläge zur Leistungsmessung</p> <p>Hörverstehen: Unit 1, ex. 2: Aufgabe zum globalen / detaillierten Hörverstehen</p> <p>zusammenhängendes Sprechen: <i>Monologue-Speaking Cards</i> Unit 1: anhand eines Bildes ein Zimmer beschreiben</p> <p>an Gesprächen teilnehmen: <i>Dialogue-Speaking Cards</i> Unit 1: mit einem Partner Unterschiede zwischen Zimmern besprechen</p> <p>Leseverstehen: Unit 1, ex. 4: Aufgabe zum detaillierten / selektiven Leseverstehen</p> <p>Schreiben: Unit 1, ex. 5: materialgestütztes Schreiben über Familienverhältnisse</p>		



Green Line 1

Unit 2: I'm new at TTS / Revision A

Gesamtdauer: ca. 26 Stunden

Jahrgangsstufe 5.1

Niveaustufe A1

obligatorisch
 fakultativ

Friedrich-Spee-Gymnasium Geldern

8. – 13. Unterrichtswoche	Inhalte			Umfang	
	Schulgebäude und Klassenzimmer beschreiben Über Schule und Mitschüler/innen sprechen <i>the, a/an</i> <i>have got</i> Wortfeld „Schulsachen“ Sich über Schulregeln und Schulaktivitäten austauschen Wortfeld „Schule“ Imperativ Demonstrativpronomen Rechtschreibung Eine Schulbroschüre erstellen			Obligatorische Elemente	18 Stunden
				Fakultative Elemente (inkl. Diff pool)	8 Stunden
Funktionale kommunikative Kompetenz	Hörverstehen- und Hör-/ Sehverstehen	Leseverstehen	Sprechen	Schreiben	Sprachmittlung
	<p>kürzeren Unterrichtsbeiträgen die wesentlichen Informationen entnehmen (z.B. S. 43, ex. 12)</p> <p>einfachen Gesprächen in vertrauten Situationen des Alltags wesentliche Informationen entnehmen (z.B. S. 36, ex. 1-2, S. 52, ex. 1)</p> <p>Hör-/Hörsehtexten wesentliche Informationen entnehmen (z.B. S. 36, ex. 2, S. 50, ex. 1-2)</p>	<p>kürzere Arbeitsanweisungen, Anleitungen und Erklärungen für ihren Lern- und Arbeitsprozess nutzen (vgl. englische Anweisungen und Partner-/Gruppenübungen (mit Partner- bzw. Gruppensymbol gekennzeichnet)</p> <p>Sach- und Gebrauchstexten sowie literarischen Texten wesentliche Informationen und wichtige Details entnehmen (z.B. S. 36, ex. 1, S. 49, ex. 2, 4, S. 123, ex. 12)</p>	<p>am <i>classroom discourse</i> und an einfachen Gesprächen in vertrauten Situationen des Alltags aktiv teilnehmen (z.B. S. 41, ex. 10, S. 49, ex. 3, RedeMittelliste <i>In the Classroom</i>)</p> <p>Gespräche beginnen und beenden sich auch in unterschiedlichen Rollen an Gesprächen beteiligen (z.B. S. 40, ex. 7, S. 41, ex. 9, S. 122, ex. 10)</p> <p>Arbeitsergebnisse in elementarer Form vorstellen (z.B. S. 43, ex. 14, <i>Unit Task</i> S. 46-47, S. 122, ex. 10)</p> <p>Inhalte einfacher Texte und Medien nacherzählend und zusammenfassend wiedergeben (z.B. S. 43, ex. 12, S. 50, ex. 3)</p> <p>notizengestützt eine einfache Präsentation strukturiert vortragen (z.B. S. 40, ex. 7)</p> <p>einfache Texte sinnstiftend vorlesen (z.B. S. 41, ex. 11, S. 50, ex. 2)</p>	<p>kurze Alltagstexte verfassen (z.B. S. 40, ex. 7, S. 43, ex. 14-15, S. 121, ex. 7, S. 122, ex. 9, S. 123, ex. 13)</p> <p>Modelltexte kreativ gestaltend in einfache eigene Texte umformen (z.B. S. 41, ex. 11)</p> <p>Arbeits-/Lernprozesse schriftlich begleiten und Arbeitsergebnisse festhalten (z.B. S. 40, ex. 7, S. 44, ex. 16, <i>Unit Task</i> S. 46-47)</p>	

Verfügen über sprachliche Mittel	Wortschatz	Grammatik	Aussprache und Intonation	Orthografie
	Wortfeld „Schulsachen“ Wortfeld „Schule“	Der Artikel <i>the</i> Die Artikel <i>a, an</i> <i>have got</i> (Aussage, Verneinung, Entscheidungsfragen, Kurzantworten) Imperativ <i>this / that / these / those</i>	S. 38, ex. 2: Unterschiede in der Aussprache des Artikels <i>the</i>	<i>Skills</i> S. 45: <i>How to practise correct spelling</i> Kontinuierliches Rechtschreibtraining
Interkulturelle kommunikative Kompetenz	Soziokulturelles Orientierungswissen		Interkulturelle Einstellungen und Bewusstheit	Interkulturelles Verstehen und Handeln
	Ausbildung/Schule: Einblick in den Schulalltag in Großbritannien		neuen Erfahrungen mit anderen Kulturen offen und lernbereit begegnen (z.B. S. 36, ex. 1, S. 43, ex. 13-14) einfache fremdkulturelle Werte, Normen und Verhaltensweisen mit durch die eigene Kultur geprägten Wahrnehmungen und Einstellungen auch aus Gender-Perspektive vergleichen (z.B. S. 40, ex. 7, S. 43, ex. 14-15)	in einfachen interkulturellen Kommunikationssituationen elementare kulturspezifische Konventionen und Besonderheiten des Kommunikationsverhaltens respektvoll beachten (z.B. S. 43, ex. 14)
Methodische Kompetenzen	Text- und Medienkompetenz	Sprachlernkompetenz	Sprachbewusstheit	
	didaktisierte und einfache authentische Texte und Medien bezogen auf Thema, Inhalt, Aussage und typische Textsortenmerkmale untersuchen (z.B. S. 49, ex. 2-3, 4, S. 50, ex. 1-3, ○ S. 123, ex. 12) eigene und fremde Texte nach Einleitung, Hauptteil und Schluss gliedern (z.B. <i>Unit Task</i> S. 46-47) einfache Informationsrecherchen zu einem Thema durchführen und die themenrelevanten Informationen und Daten filtern und strukturieren (z.B. <i>Unit Task</i> S. 46-47) unter Einsatz einfacher produktionsorientierter Verfahren kurze analoge und digitale Texte sowie Medienprodukte erstellen (z.B. S. 43, ex. 14-15, S. 44, ex. 17, <i>Unit Task</i> S. 46-47, ○ S. 122, ex. 9)	einfache anwendungsorientierte Formen der Wortschatzarbeit einsetzen (z.B. S. 37, ex. 3, ○ S. 120, ex. 1, ● S. 120, ex. 2) Übungs- und Testaufgaben zum systematischen Sprachtraining auch unter Verwendung digitaler Angebote nutzen (z.B. <i>Revision A</i> S. 52-53, Angebote im Workbook mit Übungssoftware und im ebook pro) einfache Regeln des Sprachgebrauchs erschließen, verstehen, erprobend anwenden und ihren Gebrauch festigen (z.B. S. 43, ex. 13-15) einfache Hilfsmittel nutzen und erstellen, um analoge und digitale Texte und Arbeitsprodukte zu verstehen, zu erstellen und zu überarbeiten (Buchanhänge <i>Skills, Vocabulary</i> und <i>Dictionary</i>) den eigenen Lernfortschritt anhand einfacher, auch digitaler Evaluationsinstrumente einschätzen sowie eigene Fehlerschwerpunkte bearbeiten <i>Check-out</i> -Seiten in jeder <i>Unit, Revision</i> -Seiten (Lösungen dazu im Anhang), Angebot im Workbook bzw. Workbook mit Übungssoftware, Portfolio-Seiten im Workbook	offenkundige Regelmäßigkeiten und Normabweichungen in den Bereichen Rechtschreibung, Aussprache, Intonation und Grammatik erkennen und benennen (Buchanhang <i>Vocabulary</i> -Einträge mit roten Ausrufezeichen) (z.B. S. 44, ex. 17, <i>Skills</i> S. 45: <i>How to practise correct spelling</i> , ○ S. 123, ex. 11) ihren Sprachgebrauch an die Erfordernisse einfacher Kommunikationssituationen anpassen (<i>Skills</i> -Anhang S. 142-143, S. 147-149)	
Leistungs-bewertung	Klassenarbeit: Mögliche Aufgabentypen zur Ermittlung kommunikativer Kompetenzen			
	Aus 978-3-12-835014-1 Green Line 1 G9 Vorschläge zur Leistungsmessung Hörverstehen: Unit 2, ex. 1: Aufgabe zum globalen und detaillierten / detaillierten Hörverstehen zusammenhängendes Sprechen: <i>Monologue-Speaking Cards</i> Unit 2: anhand eines Bildes ein Klassenzimmer beschreiben an Gesprächen teilnehmen: <i>Dialogue-Speaking Cards</i> Unit 2: im Partnergespräch Fragen zu einer Schule stellen und beantworten Leseverstehen: Unit 2, ex. 3: Aufgabe zum globalen / selektiven Leseverstehen Schreiben: Unit 2, ex. 5: materialgestütztes Beschreiben von Personen			



Green Line 1

Unit 3: I like my busy days / Across cultures 1

Gesamtdauer: ca. 28 Stunden

Friedrich-Spee-Gymnasium Geldern

Jahrgangsstufe 5.1/5.2

Niveaustufe A1

obligatorisch
 fakultativ

14. – 19. Unterrichtswoche	Inhalte			Umfang	
	Über Tagesabläufe und Gewohnheiten sprechen Wochentage Uhrzeit Häufigkeitsadverbien Satzstellung Personen und Tiere beschreiben <i>simple present</i> (Aussagesätze) Rollenspiel Ein Hundetagebuch Tägliche Gewohnheiten junger Briten kennenlernen Sich höflich ausdrücken und verhalten			Obligatorische Elemente	22 Stunden
Funktionale kommunikative Kompetenz	Hörverstehen- und Hör-/ Sehverstehen	Leseverstehen	Sprechen	Fakultative Elemente (inkl. Diff pool)	6 Stunden
	Schreiben	Sprachmittlung			
	<p>kürzeren Unterrichtsbeiträgen die wesentlichen Informationen entnehmen (z.B. S. 54, ex. 1)</p> <p>einfachen Gesprächen in vertrauten Situationen des Alltags wesentliche Informationen entnehmen (z.B. S. 63, ex. 1, S. 61, ex. 18)</p> <p>Hör-/Hörsehtexten wesentliche Informationen entnehmen (z.B. S. 59, ex. 12, S. 60, ex. 13, S. 66, ex. 1-2, S. 69, ex. 4)</p>	<p>kürzere Arbeitsanweisungen, Anleitungen und Erklärungen für ihren Lern- und Arbeitsprozess nutzen (vgl. englische Anweisungen und Partner-/Gruppenübungen (mit Partner- bzw. Gruppensymbol gekennzeichnet)</p> <p>Sach- und Gebrauchstexten sowie literarischen Texten wesentliche Informationen und wichtige Details entnehmen (z.B. S. 56, ex. 1, S. 59, ex. 11, S. 65, ex. 2, <input type="radio"/> S. 124, ex. 2)</p>	<p>am <i>classroom discourse</i> und an einfachen Gesprächen in vertrauten Situationen des Alltags aktiv teilnehmen (z.B. S. 54, ex. 2, S. 55, ex. 3, S. 61, ex. 17, S. 66, ex. 3, <input type="radio"/> S. 124, ex. 1, RedeMittelliste <i>In the Classroom</i>)</p> <p>Gespräche beginnen und beenden (z.B. S. 62, ex. 20)</p> <p>sich auch in unterschiedlichen Rollen an Gesprächen beteiligen (z.B. S. 68, ex. 1)</p> <p>Arbeitsergebnisse in elementarer Form vorstellen (z.B. S. 61, ex. 17, S. 62, ex. 21)</p> <p>Inhalte einfacher Texte und Medien nacherzählend und zusammenfassend wiedergeben (z.B. S. 60, ex. 13, S. 65, ex. 3)</p> <p>notizengestützt eine einfache Präsentation strukturiert vortragen (z.B. S. 54, ex. 2, S. 61, ex. 17)</p> <p>einfache Texte sinnstiftend vorlesen (z.B. S. 62, ex. 21, S. 63, ex. 3, <input type="radio"/> S. 127, ex. 10)</p>	<p>kurze Alltagstexte verfassen (z.B. S. 58, ex. 10, <input checked="" type="radio"/> S. 125, ex. 3, <input type="radio"/> S. 126, ex. 7)</p> <p>Modelltexte kreativ gestaltend in einfache eigene Texte umformen (z.B. S. 58, ex. 10, S. 65, ex. 4)</p> <p>Arbeits-/Lernprozesse schriftlich begleiten und Arbeitsergebnisse festhalten (z.B. S. 61, ex. 17)</p>	<p>in schriftlichen Kommunikationssituationen die relevanten Informationen kurzer privater und öffentlicher Alltagstexte sinngemäß übertragen und gegebene Informationen weitgehend situationsangemessen und adressatengerecht bündeln (S. 57, ex. 7)</p>

Verfügen über sprachliche Mittel	Wortschatz	Grammatik	Aussprache und Intonation	Orthografie
	Wochentage Uhrzeit Wortfeld „Tagesabläufe und Gewohnheiten“ Personen und Tiere beschreiben	Häufigkeitsadverbien Satzstellung <i>simple present</i> (Aussagesätze)	<i>Skills</i> S. 63: ein Repertoire typischer Intonationsmuster verwenden	Kontinuierliches Rechtschreibtraining
Interkulturelle kommunikative Kompetenz	Soziokulturelles Orientierungswissen	Interkulturelle Einstellungen und Bewusstheit		Interkulturelles Verstehen und Handeln
	Persönliche Lebensgestaltung: Alltag und Freizeitgestaltung Teilhabe am gesellschaftlichen Leben: Lebenswirklichkeiten von Familien und Kindern in Großbritannien Berufsorientierung: Arbeit und Berufe	einfache fremdkulturelle Werte, Normen und Verhaltensweisen mit durch die eigene Kultur geprägten Wahrnehmungen und Einstellungen auch aus Gender-Perspektive vergleichen (z.B. S. 69, ex. 4)		sich in elementare Denk- und Verhaltensweisen von Menschen der Zielkultur hineinversetzen (z.B. S. 69, ex. 4) in einfachen interkulturellen Kommunikationssituationen elementare kulturspezifische Konventionen und Besonderheiten des Kommunikationsverhaltens respektvoll beachten (z.B. S. 68, ex. 1-2, S. 69, ex. 3) sich mit englischsprachigen Kommunikationspartnern über einfache kulturelle Gemeinsamkeiten, Unterschiede und Stereotypen austauschen (z.B. S. 69, ex. 5)
Methodische Kompetenzen	Text- und Medienkompetenz	Sprachlernkompetenz		Sprachbewusstheit
	didaktisierte und einfache authentische Texte und Medien bezogen auf Thema, Inhalt, Aussage und typische Textsortenmerkmale untersuchen (z.B. S. 56, ex. 2, S. 66, ex. 1-2) unter Einsatz einfacher produktionsorientierter Verfahren kurze analoge und digitale Texte sowie Medienprodukte erstellen (z.B. S. 62, ex. 21, S. 127, ex. 10)	einfache anwendungsorientierte Formen der Wortschatzarbeit einsetzen (z.B. S. 56, ex. 3, S. 125, ex. 4) Übungs- und Testaufgaben zum systematischen Sprachtraining auch unter Verwendung digitaler Angebote nutzen (z.B. Angebote im Workbook mit Übungssoftware und im ebook pro) einfache Regeln des Sprachgebrauchs erschließen, verstehen, erprobend anwenden und ihren Gebrauch festigen (z.B. S. 60, ex. 14-15, S. 68, ex. 1-3, S. 127, ex. 8, S. 127, ex. 9) einfache Hilfsmittel nutzen und erstellen, um analoge und digitale Texte und Arbeitsprodukte zu verstehen, zu erstellen und zu überarbeiten (z.B. S. 62, ex. 19, Buchanhänge <i>Skills</i> , <i>Vocabulary</i> und <i>Dictionary</i>) den eigenen Lernfortschritt anhand einfacher, auch digitaler Evaluationsinstrumente einschätzen sowie eigene Fehlerschwerpunkte bearbeiten <i>Check-out</i> -Seiten in jeder <i>Unit</i> , <i>Revision</i> -Seiten (Lösungen dazu im Anhang), Angebot im Workbook bzw. Workbook mit Übungssoftware, Portfolio-Seiten im Workbook		offenkundige Regelmäßigkeiten und Normabweichungen in den Bereichen Rechtschreibung, Aussprache, Intonation und Grammatik erkennen und benennen (Buchanhang <i>Vocabulary</i> -Einträge mit roten Ausrufezeichen) (z.B. S. 57, ex. 5, S. 60, ex. 14, S. 126, ex. 6) ihren Sprachgebrauch an die Erfordernisse einfacher Kommunikationssituationen anpassen (<i>Skills</i> -Anhang S. 142-143, S. 147-149)
Leistungs- bewertung	Klassenarbeit: Mögliche Aufgabentypen zur Ermittlung kommunikativer Kompetenzen			
	Aus 978-3-12-835014-1 Green Line 1 G9 Vorschläge zur Leistungsmessung Hörverstehen: Unit 3, ex. 1: Aufgabe zum globalen und detaillierten / selektiven Hörverstehen zusammenhängendes Sprechen: <i>Monologue-Speaking Cards</i> Unit 3: anhand eines Stundenplans Tagesabläufe beschreiben an Gesprächen teilnehmen: <i>Dialogue-Speaking Cards</i> Unit 3: im Partnergespräch Verabredungen treffen Leseverstehen: Unit 3, ex. 4: Aufgabe zum detaillierten / globalen und detaillierten Leseverstehen Schreiben: Unit 3, ex. 5: materialgestütztes Schreiben über Tagesabläufe Sprachmittlung: Unit 3, ex. 8: die wichtigsten Inhalte deutscher Blogposts auf Englisch zusammenfassen			



Green Line 1

Unit 4: Let's do something fun / Revision B

Gesamtdauer: ca. 26 Stunden

Jahrgangsstufe 5.2

Niveaustufe A1

Friedrich-Spee-Gymnasium Geldern

obligatorisch
 fakultativ

20. – 24. Unterrichtswoche	Inhalte			Umfang	
	Über Freizeitaktivitäten sprechen Wortfeld „Freizeit“ Entscheidungsfragen und Kurzantworten mit <i>do</i> Verneinung mit <i>don't</i> Auskünfte über einen Ort verstehen und geben Entscheidungsfragen und Kurzantworten mit <i>do/does</i> Verneinung mit <i>don't/doesn't</i> Objektpronomen Touristen in der Stadt helfen Auskünfte über einen Ort geben Fragen mit Fragewörtern und <i>do/does</i> Umgang mit Stadtplänen Sich in einer Stadt zurechtfinden Eine Umfrage durchführen und die Ergebnisse präsentieren Der Kapitän und der Schiffsjunge Ein Ausflug aufs Land Ein Outdoor-Hobby kennenlernen: Geocaching			Obligatorische Elemente	20 Stunden
				Fakultative Elemente (inkl. Diff pool)	6 Stunden
Funktionale kommunikative Kompetenz	Hörverstehen- und Hör-/Sehverstehen	Leseverstehen	Sprechen	Schreiben	Sprachmittlung
	<p>kürzeren Unterrichtsbeiträgen die wesentlichen Informationen entnehmen (z.B. S. 70, ex. 1)</p> <p>einfachen Gesprächen in vertrauten Situationen des Alltags wesentliche Informationen entnehmen (z.B. S. 70, ex. 2, S. 77, ex. 13, S. 79, ex. 19, S. 80, ex. 2)</p> <p>Hör-/Hörsehtexten wesentliche Informationen entnehmen (z.B. S. 71, ex. 4, S. 86, ex. 1-2)</p>	<p>kürzere Arbeitsanweisungen, Anleitungen und Erklärungen für ihren Lern- und Arbeitsprozess nutzen (vgl. englische Anweisungen und Partner-/Gruppenübungen (mit Partner- bzw. Gruppensymbol gekennzeichnet)</p> <p>Sach- und Gebrauchstexten sowie literarischen Texten wesentliche Informationen und wichtige Details entnehmen (z.B. S. 72, ex. 1, S. 74, ex. 6, S. 80, ex. 1-2, S. 85, ex. 2-3, ● S. 128, ex. 2)</p>	<p>am <i>classroom discourse</i> und an einfachen Gesprächen in vertrauten Situationen des Alltags aktiv teilnehmen (z.B. S. 73, ex. 3, RedeMittelliste <i>In the Classroom</i>)</p> <p>Gespräche beginnen und beenden (z.B. S. 73, ex. 3, ○ S. 129, ex. 4, ● S. 129, ex. 5, ○ S. 130, ex. 7, ● S. 130, ex. 8)</p> <p>sich auch in unterschiedlichen Rollen an Gesprächen beteiligen (z.B. S. 73, ex. 5, S. 79, ex. 18, S. 80, ex. 3, ○ S. 129, ex. 6)</p> <p>Arbeitsergebnisse in elementarer Form vorstellen (z.B. S. 82-83, <i>Unit task</i>, S. 86, ex. 1)</p> <p>Inhalte einfacher Texte und Medien nacherzählend und zusammenfassend wiedergeben (z.B. S. 86, ex. 2, ● S. 128, ex. 2)</p> <p>notizengestützt eine einfache Präsentation strukturiert vortragen (z.B. S. 77, ex. 14), S. 82-83, <i>Unit task</i>)</p> <p>einfache Texte sinnstiftend vorlesen (z.B. S. 73, ex. 5)</p>	<p>kurze Alltagstexte verfassen (z.B. S. 79, ex. 20, S. 86, ex. 3, ○ S. 131, ex. 11)</p> <p>Modelltexte kreativ gestaltend in einfache eigene Texte umformen (z.B. ● S. 131, ex. 13)</p> <p>Arbeits-/Lernprozesse schriftlich begleiten und Arbeitsergebnisse festhalten (z.B. S. 82-83, <i>Unit task</i>, S. 86, ex. 1)</p>	<p>in Begegnungssituationen des Alltags einfache schriftliche und mündliche Informationen mündlich sinngemäß übertragen und gegebene Informationen weitgehend situationsangemessen und adressatengerecht bündeln (z.B. S. 76, ex. 12)</p>

Verfügen über sprachliche Mittel	Wortschatz	Grammatik	Aussprache und Intonation	Orthografie
	über Freizeitaktivitäten sprechen Wortfeld „Freizeit“ Wortfeld „Wegbeschreibungen“ Ortsbeschreibungen	Entscheidungsfragen und Kurzantworten mit <i>do /does</i> Verneinung mit <i>don't</i> Verneinung mit <i>don't/doesn't</i> Objektpronomen Fragen mit Fragewörtern und <i>do/does</i>	z.B. S. 73, ex. 5: Im Rahmen eines Rollenspiels die richtige Aussprache und Betonung anwenden	Kontinuierliches Rechtschreibtraining
Interkulturelle kommunikative Kompetenz	Soziokulturelles Orientierungswissen		Interkulturelle Einstellungen und Bewusstheit	Interkulturelles Verstehen und Handeln
	Persönliche Lebensgestaltung: Medien Berufsorientierung: Arbeit und Berufe		einfache fremdkulturelle Werte, Normen und Verhaltensweisen mit durch die eigene Kultur geprägten Wahrnehmungen und Einstellungen auch aus Gender-Perspektive vergleichen (z.B. S. 79, ex. 19, S. 80, ex. 2)	sich in elementare Denk- und Verhaltensweisen von Menschen der Zielkultur hineinversetzen (z.B. S. 80, ex. 2) in einfachen interkulturellen Kommunikationssituationen elementare kulturspezifische Konventionen und Besonderheiten des Kommunikationsverhaltens respektvoll beachten (z.B. S. 79, ex. 18-19, S. 80, ex. 3)
Methodische Kompetenzen	Text- und Medienkompetenz	Sprachlernkompetenz	Sprachbewusstheit	
	didaktisierte und einfache authentische Texte und Medien bezogen auf Thema, Inhalt, Aussage und typische Textsortenmerkmale untersuchen (z.B. S. 71, ex. 4, S. 85, ex. 2-3, S. 86, ex. 1-2, ○ S. 131, ex. 12, ● S. 131, ex. 13) einfache Informationsrecherchen zu einem Thema durchführen und die themenrelevanten Informationen und Daten filtern und strukturieren (z.B. S. 80, ex. 1) unter Einsatz einfacher produktionsorientierter Verfahren kurze analoge und digitale Texte sowie Medienprodukte erstellen (z.B. S. 82-83, <i>Unit task</i>)	einfache anwendungsorientierte Formen der Wortschatzarbeit einsetzen (z.B. S. 71, ex. 3, S. 76, ex. 12, S. 84, ex. 1) Übungs- und Testaufgaben zum systematischen Sprachtraining auch unter Verwendung digitaler Angebote nutzen (z.B. Angebote im Workbook mit Übungssoftware und im ebook pro) einfache Regeln des Sprachgebrauchs erschließen, verstehen, erprobend anwenden und ihren Gebrauch festigen (z.B. S. 72, ex. 2, S. 74, ex. 7, S. 78, ex. 16-17) einfache Hilfsmittel nutzen und erstellen, um analoge und digitale Texte und Arbeitsprodukte zu verstehen, zu erstellen und zu überarbeiten (Buchanhänge <i>Skills</i> , <i>Vocabulary</i> und <i>Dictionary</i>) den eigenen Lernfortschritt anhand einfacher, auch digitaler Evaluationsinstrumente einschätzen sowie eigene Fehlerschwerpunkte bearbeiten <i>Check-out</i> -Seiten in jeder <i>Unit</i> , <i>Revision</i> -Seiten (Lösungen dazu im Anhang), Angebot im Workbook bzw. Workbook mit Übungssoftware, Portfolio-Seiten im Workbook	offenkundige Regelmäßigkeiten und Normabweichungen in den Bereichen Rechtschreibung, Aussprache, Intonation und Grammatik erkennen und benennen (Buchanhang <i>Vocabulary</i> -Einträge mit roten Ausrufezeichen) (z.B. S. 72, ex. 2, S. 74, ex. 7, S. 78, ex. 16, ○ S. 128, ex. 3) ihren Sprachgebrauch an die Erfordernisse einfacher Kommunikationssituationen anpassen (<i>Skills</i> -Anhang S. 142-143, S. 147-149)	
Leistungs- bewertung	Klassenarbeit: Mögliche Aufgabentypen zur Ermittlung kommunikativer Kompetenzen			
	Aus 978-3-12-835014-1 Green Line 1 G9 Vorschläge zur Leistungsmessung Hörverstehen: Unit 4, ex. 2: Aufgabe zum detaillierten / selektiven Hörverstehen zusammenhängendes Sprechen: <i>Monologue-Speaking Cards</i> Unit 4: anhand von Bildern Orte und Aktivitäten beschreiben an Gesprächen teilnehmen: <i>Dialogue-Speaking Cards</i> Unit 4: im Partnergespräch Wegbeschreibungen durchführen Leseverstehen: Unit 4, ex. 3: Aufgabe zum detaillierten / selektiven Leseverstehen Schreiben: Unit 4, ex. 6: materialgestütztes Schreiben über den eigenen Wohnort Sprachmittlung: Unit 4, ex. 7: relevante Informationen einer englischen Website auf Deutsch zusammenfassen			



Green Line 1

Unit 5: Let's go shopping / Across cultures 2

Gesamtdauer: ca. 24 Stunden

Jahrgangsstufe 5.2

Niveaustufe A1

Friedrich-Spee-Gymnasium Geldern

obligatorisch
 fakultativ

24. – 29. Unterrichtswoche	Inhalte			Umfang	
	Einkaufsgespräche verstehen und führen Preise und Taschengeld Ereignisse beschreiben einem Handlungsstrang folgen <i>present progressive</i> Wie viel / wie viele Dinge hast du? Der Flohmarkt Mengenangaben machen Mengenwörter Telefonate verstehen und führen „Auf dem Flohmarkt: Lucky Luke?“ Wortfeld „Gefühle“ Unterwegs in Greenwich Mit Filmen arbeiten Über Essgewohnheiten und Gerichte sprechen Wortfeld „Essen“			Obligatorische Elemente	18 Stunden
				Fakultative Elemente (inkl. Diff pool)	6 Stunden
Funktionale kommunikative Kompetenz	Hörverstehen- und Hör-/Sehverstehen	Leseverstehen	Sprechen	Schreiben	Sprachmittlung
	kürzeren Unterrichtsbeiträgen die wesentlichen Informationen entnehmen (z.B. S. 91, ex. 2) einfachen Gesprächen in vertrauten Situationen des Alltags wesentliche Informationen entnehmen (z.B. S. 91, ex. 3, S. 93, ex. 4, S. 99, ex. 3) Hör-/Hörsehtexten wesentliche Informationen entnehmen (z.B. S. 99, ex. 2, S. 102, ex. 1-2, S. 105, ex. 4)	kürzere Arbeitsanweisungen, Anleitungen und Erklärungen für ihren Lern- und Arbeitsprozess nutzen (vgl. englische Anweisungen und Partner- bzw. Gruppenübungen (mit Partner- bzw. Gruppensymbol gekennzeichnet) Sach- und Gebrauchstexten sowie literarischen Texten wesentliche Informationen und wichtige Details entnehmen (z.B. S. 90, ex. 1, S. 92, ex. 1, S. 95, ex. 9, S. 101, ex. 1)	am <i>classroom discourse</i> und an einfachen Gesprächen in vertrauten Situationen des Alltags aktiv teilnehmen (z.B. S. 91, ex. 2, S. 92, ex. 2, S. 99, ex. 1, RedeMittelliste <i>In the Classroom</i>) Gespräche beginnen und beenden (z.B. S. 93, ex. 5, S. 99, ex. 4) sich auch in unterschiedlichen Rollen an Gesprächen beteiligen (z.B. S. 94, ex. 8, S. 96, S. 98, ex. 18, ex. 10, S. 99, ex. 4, S. 102, ex. 3, ○ S. 133, ex. 5, ● S. 135, ex. 10) Arbeitsergebnisse in elementarer Form vorstellen (z.B. S. 102, ex. 3) Inhalte einfacher Texte und Medien nacherzählend und zusammenfassend wiedergeben (z.B. S. 101, ex. 3, S. 102, ex. 2, ○ S. 135, ex. 9) notizengestützt eine einfache Präsentation strukturiert vortragen (z.B. S. 105, ex. 5) einfache Texte sinnstiftend vorlesen (z.B. S. 102, ex. 3)	kurze Alltagstexte verfassen (z.B. S. 97, ex. 16, S. 98, ex. 17) Arbeits-/Lernprozesse schriftlich begleiten und Arbeitsergebnisse festhalten (z.B. S. 96, ex. 10, S. 101, ex. 3, S. 104, ex. 2)	in Begegnungssituationen des Alltags einfache schriftliche und mündliche Informationen mündlich sinngemäß übertragen (z.B. ● S. 135, ex. 10) in schriftlichen Kommunikationssituationen die relevanten Informationen kurzer privater und öffentlicher Alltagstexte sinngemäß übertragen und gegebene Informationen weitgehend situationsangemessen und adressatengerecht bündeln (z.B. S. 94, ex. 6)

Verfügen über sprachliche Mittel	Wortschatz Wortfeld „Einkaufen“ (Einkaufsgespräche, Preise) Telefonate verstehen und führen Wortfeld „Gefühle“ Wortfeld „Essen“	Grammatik <i>present progressive</i> Mengenwörter	Aussprache und Intonation S. 102, ex. 3: ein Repertoire typischer Intonationsmuster verwenden	Orthografie Kontinuierliches Rechtschreibtraining
Interkulturelle kommunikative Kompetenz	Soziokulturelles Orientierungswissen auf Persönliche Lebensgestaltung: Konsumverhalten, Ernährung, Medien Berufsorientierung: Taschengeld	Interkulturelle Einstellungen und Bewusstheit neuen Erfahrungen mit anderen Kulturen offen und lernbereit begegnen (z.B. S. 104-105: <i>Food in the UK</i>) einfache fremdkulturelle Werte, Normen und Verhaltensweisen mit durch die eigene Kultur geprägten Wahrnehmungen und Einstellungen auch aus Gender-Perspektive vergleichen (z.B. S. 94, ex. 7, S. 105, ex. 4)	Interkulturelles Verstehen und Handeln sich in elementare Denk- und Verhaltensweisen von Menschen der Zielkultur hineinversetzen (z.B. S. 90-91) in einfachen interkulturellen Kommunikationssituationen elementare kulturspezifische Konventionen und Besonderheiten des Kommunikationsverhaltens respektvoll beachten (z.B. S. 94, ex. 8, S. 96, ex. 10, S. 98, ex. 18, S. 102, ex. 3, S. 104, ex. 2, ○ S. 133, ex. 5) sich mit englischsprachigen Kommunikationspartnern über einfache kulturelle Gemeinsamkeiten, Unterschiede und Stereotypen austauschen (z.B. S. 105, ex. 5)	
Methodische Kompetenzen	Text- und Medienkompetenz didaktisierte und einfache authentische Texte und Medien bezogen auf Thema, Inhalt, Aussage und typische Textsortenmerkmale untersuchen (z.B. S. 94, ex. 6, S. 99, ex. 1-4, S. 101, ex. 1-2) unter Einsatz einfacher produktionsorientierter Verfahren kurze analoge und digitale Texte sowie Medienprodukte erstellen (z.B. S. 101, ex. 3)	Sprachlernkompetenz einfache anwendungsorientierte Formen der Wortschatzarbeit einsetzen (z.B. S. 90, ex. 1, S. 98, ex. 18, S. 104, ex. 1-2, S. 105, ex. 3, ● S. 132, ex. 1, ○ S. 132, ex. 2, Übungs- und Testaufgaben zum systematischen Sprachtraining auch unter Verwendung digitaler Angebote nutzen (z.B. Angebote im Workbook mit Übungssoftware und im ebook pro) einfache Regeln des Sprachgebrauchs erschließen, verstehen, erprobend anwenden und ihren Gebrauch festigen (z.B. S. 93, ex. 3, 5, S. 96, ex. 11-12, 13, S. 97, ex. 14, ○ S. 134, ex. 6) einfache Hilfsmittel nutzen und erstellen, um analoge und digitale Texte und Arbeitsprodukte zu verstehen, zu erstellen und zu überarbeiten (z.B. S. 97, ex. 16, S. 98, ex. 19, Buchanhänge <i>Skills</i> , <i>Vocabulary</i> und <i>Dictionary</i>) den eigenen Lernfortschritt anhand einfacher, auch digitaler Evaluationsinstrumente einschätzen sowie eigene Fehlerschwerpunkte bearbeiten <i>Check-out</i> -Seiten in jeder <i>Unit</i> , <i>Revision</i> -Seiten (Lösungen dazu im Anhang), Angebot im Workbook bzw. Workbook mit Übungssoftware, Portfolio-Seiten im Workbook	Sprachbewusstheit offenkundige Regelmäßigkeiten und Normabweichungen in den Bereichen Rechtschreibung, Aussprache, Intonation und Grammatik erkennen und benennen (z.B. S. 93, ex. 3, S. 96, ex. 11, 13) ihren Sprachgebrauch an die Erfordernisse einfacher Kommunikationssituationen anpassen (<i>Skills</i> -Anhang S. 142-143, S. 147-149)	
Leistungs- bewertung	Klassenarbeit: Mögliche Aufgabentypen zur Ermittlung kommunikativer Kompetenzen Aus 978-3-12-835014-1 Green Line 1 G9 Vorschläge zur Leistungsmessung Hörverstehen: Unit 5, ex. 1: Aufgabe zum detaillierten / selektiven Hörverstehen zusammenhängendes Sprechen: <i>Monologue-Speaking Cards</i> Unit 5: anhand eines Bildes Flohmarktartikel beschreiben an Gesprächen teilnehmen: <i>Dialogue-Speaking Cards</i> Unit 5: im Partnergespräch Einkaufsgespräche führen Leseverstehen: Unit 5, ex. 4: Aufgaben zum detaillierten Leseverstehen Schreiben: Unit 5, ex. 5: über Einkaufsmöglichkeiten schreiben Sprachmittlung: Unit 5, ex. 7: relevante Informationen aus einer englischen Chatnachricht auf Deutsch wiedergeben und Informationen auf Deutsch in einem Chat auf Englisch zusammenfassen			

Friedrich-Spee-Gymnasium Geldern

Schulinterner Lehrplan Englisch

Klasse 6



Jahrgangsstufe 6

Green Line 2

Across cultures 1 / Unit 1: It's my party

Gesamtdauer: ca. 24 Stunden

Jahrgangsstufe 6.1

Niveaustufe A1

Friedrich-Spee-Gymnasium Geldern

obligatorisch
 fakultativ

1. – 5. Unterrichtswoche	Inhalte			Umfang	
	Unterrichtsfächer Schultag einen Flyer über einen Schulclub erstellen Informationen über eine britische Schule verstehen eine neue Mitschülerin in einem Gespräch kennenlernen über den Schulalltag sprechen verschiedene Partys und Partyaktivitäten benennen Datum über Gefühle sprechen Die Modalverben <i>can, can't, must, needn't, mustn't</i> Dinge beschreiben und vergleichen: <i>adjectives and their comparative and superlative forms</i> einem Dialog folgen Ideen auf einer Webseite verstehen einen narrativen Text verstehen und nacherzählen über Partys schreiben ein Rezept oder eine Spielanleitung schreiben einen besonderen Tag beschreiben Eine Einladung schreiben und beantworten Unterhaltungen auf einer Party folgen ein Song über geeignete Geschenke diskutieren eine Partyszene beschreiben eine Pyjama-Party erleben ein Spiel auf Deutsch erklären vergleichen, wie Geburtstage in verschiedenen Ländern gefeiert werden Nachspeisen vergleichen den Stellenwert von elektronischen und handgeschriebenen Nachrichten reflektieren			Obligatorische Elemente 20 Stunden	Fakultative Elemente (inkl. Diff pool) 4 Stunden
Funktionale kommunikative Kompetenz	Hörverstehen- und Hör-/Sehverstehen	Leseverstehen	Sprechen	Schreiben	Sprachmittlung
	kürzeren Unterrichtsbeiträgen die wesentlichen Informationen entnehmen (z.B. S. 13, ex. 4b, S. 16, ex. 6, ○ S. 127, ex. 3, S. 20, ex. 19) einfachen Gesprächen in vertrauten Situationen des Alltags wesentliche Informationen entnehmen (z.B. S. 9, ex. 3-4, S. 12, ex. 1b, S. 15, ex. 5) Hör-/Hörsehtexten wesentliche Informationen entnehmen (z.B. S. 10, ex. 6c, S. 17, ex. 13, S. 24, ex. 1)	kürzere Arbeitsanweisungen, Anleitungen und Erklärungen für ihren Lern- und Arbeitsprozess nutzen (z.B. S. 10, ex. 6, S. 11, ex. 8, S. 17, ex. 10) Sach- und Gebrauchstexten sowie literarischen Texten wesentliche Informationen und wichtige Details entnehmen (z.B. S. 14, ex. 1, S. 17, ex. 10, S. 18, ex. 14, S. 21, ex. 3, S. 23, ex. 2)	am <i>classroom discourse</i> und an einfachen Gesprächen in vertrauten Situationen des Alltags aktiv teilnehmen (z.B. S. 8, ex. 1, S. 9, ex. 4, S. 12, ex. 1, S. 20, ex. 19, ○ S. 127, ex. 3) Gespräche beginnen und beenden (z.B. S. 13, ex. 4, S. 19, ex. 16, ○ S. 126, ex. 2) sich auch in unterschiedlichen Rollen an Gesprächen beteiligen (z.B. S. 16, ex. 6, S. 16, ex. 9) Arbeitsergebnisse in elementarer Form vorstellen (z.B. S. 17, ex. 11, ○ S. 128, ex. 7) Inhalte einfacher Texte und Medien nacherzählend und zusammenfassend wiedergeben (z.B. S. 18, ex. 14, S. 23, ex. 4, S. 24, ex. 3) notizengestützt eine einfache Präsentation strukturiert vortragen (z.B. S. 10, ex. 6, S. 11, ex. 9) einfache Texte sinnstiftend vorlesen (z.B. S. 11, ex. 9)	kurze Alltagstexte verfassen (z.B. S. 10, ex. 5, S. 13, ex. 3, S. 20, ex. 20, ● S. 127, ex. 5) Modelltexte kreativ gestaltend in einfache eigene Texte umformen (z.B. S. 17, ex. 12, S. 21, ex. 1-2, ○ S. 129, ex. 10-11) Arbeits-/Lernprozesse schriftlich begleiten und Arbeitsergebnisse festhalten (z.B. S. 11, ex. 7, S. 12, ex. 2, S. 22, ex. 1, S. 23, ex. 3, ○ S. 126, ex. 2)	in Begegnungssituationen des Alltags einfache schriftliche und mündliche Informationen mündlich sinngemäß übertragen, dabei gegebene Informationen weitgehend situationsangemessen und adressatengerecht bündeln (S. 16, ex. 9, ● S. 128, ex. 6)

Verfügen über sprachliche Mittel	Wortschatz	Grammatik	Aussprache und Intonation	Orthografie
	Wortfeld „Geburtstage und Feiern“	Die Modalverben <i>can, can't, must, needn't</i> und <i>mustn't</i> <i>adjectives and their comparative and superlative forms</i>	Aussprache des Datums im Englischen, S. 13, ex. 4	kontinuierliches Rechtschreibtraining
Interkulturelle kommunikative Kompetenz	Soziokulturelles Orientierungswissen	Interkulturelle Einstellungen und Bewusstheit		Interkulturelles Verstehen und Handeln
	Persönliche Lebensgestaltung / Teilhabe am gesellschaftlichen Leben: Traditionen beim Feiern von Geburtstagen und anderen Feiern in Großbritannien; Mediennutzung	neuen Erfahrungen mit anderen Kulturen offen und lernbereit begegnen (z.B. S. 8, ex. 8, S. 17, ex. 10) einfache fremdkulturelle Werte, Normen und Verhaltensweisen mit durch die eigene Kultur geprägten Wahrnehmungen und Einstellungen auch aus Gender-Perspektive vergleichen (z.B. S. 9, ex. 2, S. 10, ex. 5)		sich in elementare Denk- und Verhaltensweisen von Menschen der Zielkultur hineinversetzen (z.B. S. 9, ex. 3-4, S. 12, ex. 1, S. 16, ex. 8, S. 22, ex. 1) in einfachen interkulturellen Kommunikationssituationen elementare kulturspezifische Konventionen und Besonderheiten des Kommunikationsverhaltens respektvoll beachten (z.B. S. 21, ex. 1-3)
Methodische Kompetenzen	Text- und Medienkompetenz	Sprachlernkompetenz		Sprachbewusstheit
	didaktisierte und einfache authentische Texte und Medien bezogen auf Thema, Inhalt, Aussage und typische Textsortenmerkmale untersuchen (z.B. S. 21, ex. 1-2, S. 23, ex. 2, ○ S. 129, ex. 10-11) eigene und fremde Texte nach Einleitung, Hauptteil und Schluss gliedern (z.B. S. 21, ex. 1-2, S. 23, ex. 2, ○ S. 129, ex. 10-11) einfache Informationsrecherchen zu einem Thema durchführen und die themenrelevanten Informationen und Daten filtern und strukturieren (z.B. S. 16, ex. 9) unter Einsatz einfacher produktionsorientierter Verfahren kurze analoge und digitale Texte sowie Medienprodukte erstellen (z.B. S. 11, ex. 7-8)	einfache anwendungsorientierte Formen der Wortschatzarbeit einsetzen (z.B. S. 12, ex. 2, S. 20, ex. 18, ○ S. 126, ex. 1) Übungs- und Testaufgaben zum systematischen Sprachtraining auch unter Verwendung digitaler Angebote nutzen (z.B. Übungssoftware zu Green Line 2 G9) einfache Regeln des Sprachgebrauchs erschließen, verstehen, erprobend anwenden und ihren Gebrauch festigen z.B. S. 15, ex. 3-4, S. 19, ex. 15-16, ○ S. 129, ex. 8) einfache Hilfsmittel nutzen und erstellen, um analoge und digitale Texte und Arbeitsprodukte zu verstehen, zu erstellen und zu überarbeiten (z.B. <i>dictionary</i> S. 200 und <i>grammar</i> S. 168) den eigenen Lernfortschritt anhand einfacher, auch digitaler Evaluationsinstrumente einschätzen sowie eigene Fehlerschwerpunkte bearbeiten (z.B. Portfolio im Workbook zu GL2 G9)		offenkundige Regelmäßigkeiten und Normabweichungen in den Bereichen Rechtschreibung, Aussprache, Intonation und Grammatik erkennen und benennen (z.B. S. 15, ex. 3, S. 19, ex. 15, Buchanhang <i>Vocabulary</i> -Einträge mit roten Ausrufezeichen) im Vergleich des Englischen mit der deutschen Sprache oder anderen vertrauten Sprachen Ähnlichkeiten und Unterschiede erkennen und benennen (z.B. S. 14, ex. 3) offenkundige Beziehungen zwischen Sprach- und Kulturphänomenen erkennen (z.B. S. 21, ex. 3) ihren Sprachgebrauch an die Erfordernisse einfacher Kommunikationssituationen anpassen (z.B. <i>Skills</i> -Anhang S. 150)
Leistungs- bewertung	Klassenarbeit: Mögliche Aufgabentypen zur Ermittlung kommunikativer Kompetenzen			
	Aus 978-3-12-835024-0 Green Line 2 G9 Vorschläge zur Leistungsmessung Hörverstehen: Unit 1, ex. 1: Aufgabe zum detaillierten /selektiven Hörverstehen Leseverstehen: Unit 1, ex. 4: Aufgabe zum detaillierten / selektiven Leseverstehen Schreiben: Unit 1, ex. 5: anhand einer Checkliste eine Einladung zu einer Geburtstagsfeier schreiben Sprachmittlung: Unit 1, ex. 7: bestimmte Aspekte eines englischen Artikels auf Deutsch wiedergeben			



Green Line 2
Unit 2: My friends and I / Revision A

Gesamtdauer: ca. 24 Stunden

Friedrich-Spee-Gymnasium Geldern

Jahrgangsstufe 6.1
 Niveaustufe A1

obligatorisch
 fakultativ

6. – 10. Unterrichts-woche	Inhalte			Umfang		
	Szenen beschreiben Gefühle beschreiben einen Text interessant gestalten Aussagesätze im <i>simple past</i> Entscheidungsfragen, Kurzantworten und Verneinung im <i>simple past</i> Fragen mit Fragewort im <i>simple past</i> einen Text aus dem Jahrbuch verstehen <i>a puzzle story</i> : herausfinden, was passiert ist ein längeres Gespräch verstehen einen Reisebericht verstehen einen Bericht schreiben <i>Unit task</i> : einen Reisebericht planen und schreiben kurze Gespräche über Jahrbuchfotos verstehen phonetische Unterschiede erkennen eine längere Erzählung verstehen ein Spiel: über die Vergangenheit sprechen das Ende einer Geschichte erfinden einen neuen Mitschüler kennenlernen den Inhalt eines Flyers auf Deutsch wiedergeben <i>yearbooks</i> <i>charities</i>			Obligatorische Elemente	16 Stunden	
				Fakultative Elemente (inkl. Diff pool)	8 Stunden	
Funktionale kommunikative Kompetenz	Hörverstehen- und Hör-/Sehverstehen	Leseverstehen	Sprechen	Schreiben	Sprachmittlung	
	kürzeren Unterrichtsbeiträgen die wesentlichen Informationen entnehmen (z.B. S. 26, ex. 1, S. 31, ex. 9) einfachen Gesprächen in vertrauten Situationen des Alltags wesentliche Informationen entnehmen (z.B. S. 26, ex. 2) Hör-/Hörsehtexten wesentliche Informationen entnehmen (z.B. S. 34, ex. 19, S. 40, ex. 1-2, S. 42, ex. 1)	kürzere Arbeitsanweisungen, Anleitungen und Erklärungen für ihren Lern- und Arbeitsprozess nutzen (z.B. S. 39, <i>Unit task</i>) Sach- und Gebrauchstexten sowie literarischen Texten wesentliche Informationen und wichtige Details entnehmen (z.B. S. 28, ex. 1, S. 31, ex. 10, S. 33, ex. 16, S. 37, ex. 2, S. 132, ex. 11)	am <i>classroom discourse</i> und an einfachen Gesprächen in vertrauten Situationen des Alltags aktiv teilnehmen (z.B. S. 26, ex. 1, S. 31, ex. 9) Gespräche beginnen und beenden (z.B. S. 30, ex. 6, S. 43, ex. 3) sich auch in unterschiedlichen Rollen an Gesprächen beteiligen (z.B. S. 27, ex. 3, S. 31, ex. 10, S. 32, ex. 14) Arbeitsergebnisse in elementarer Form vorstellen (z.B. S. 38, ex. 3) Inhalte einfacher Texte und Medien nacherzählend und zusammenfassend wiedergeben (z.B. S. 37, ex. 2, S. 40, ex. 1) notizengestützt eine einfache Präsentation strukturiert vortragen (z.B. S. 39, Step 4, S. 130, ex. 2) einfache Texte sinnstiftend vorlesen (z.B. S. 38, ex. 3)	kurze Alltagstexte verfassen (z.B. S. 30, ex. 7, S. 131, ex. 8) Modelltexte kreativ gestaltend in einfache eigene Texte umformen (z.B. S. 38, ex. 3, S. 42, ex. 1c) Arbeits-/Lernprozesse schriftlich begleiten und Arbeitsergebnisse festhalten (z.B. S. 38, ex. 4, S. 39, <i>Unit task</i>)	in schriftlichen Kommunikationssituationen die relevanten Informationen kurzer privater und öffentlicher Alltagstexte sinngemäß übertragen, dabei gegebene Informationen weitgehend situationsangemessen und adressatengerecht bündeln (z.B. S. 30, ex. 8)	



Verfügen über sprachliche Mittel	Wortschatz Wortfeld „Situationen und Gefühle“ Wortfeld „Aktivitäten“ eigene Texte durch die richtige Wortwahl interessanter gestalten	Grammatik Aussagesätze im <i>simple past</i> Entscheidungsfragen, Kurzantworten und Verneinung im <i>simple past</i> Fragen mit Fragewort im <i>simple past</i>	Aussprache und Intonation S. 35, ex. 2: <i>The alphabet</i> ○ S. 130, ex. 3, ● S. 130, ex. 4: Aussprache von regelmäßigen Verbformen im <i>simple past</i>	Orthografie kontinuierliches Rechtschreibtraining
Interkulturelle kommunikative Kompetenz	Soziokulturelles Orientierungswissen Persönliche Lebensgestaltung: Familie, Freunde, Freizeit	Interkulturelle Einstellungen und Bewusstheit neuen Erfahrungen mit anderen Kulturen offen und lernbereit begegnen (z.B. S. 26-27, ex. 2-3) einfache fremdkulturelle Werte, Normen und Verhaltensweisen mit durch die eigene Kultur geprägten Wahrnehmungen und Einstellungen auch aus Gender-Perspektive vergleichen (z.B. S. 28, ex. 1)	Interkulturelles Verstehen und Handeln sich in elementare Denk- und Verhaltensweisen von Menschen der Zielkultur hineinversetzen (z.B. S. 27, ex. 3)	
Methodische Kompetenzen	Text- und Medienkompetenz didaktisierte und einfache authentische Texte und Medien bezogen auf Thema, Inhalt, Aussage und typische Textsortenmerkmale untersuchen (z.B. S. 38, ex. 4-5, S. 40, ex. 2, ○ S. 133, ex. 15) eigene und fremde Texte nach Einleitung, Hauptteil und Schluss gliedern (z.B. S. 38, ex. 3-4) einfache Informationsrecherchen zu einem Thema durchführen und die themenrelevanten Informationen und Daten filtern und strukturieren (z.B. S. 35, ex. 1) unter Einsatz einfacher produktionsorientierter Verfahren kurze analoge und digitale Texte sowie Medienprodukte erstellen (z.B. S. 38, ex. 4, S. 39, <i>Unit task</i>)	Sprachlernkompetenz einfache anwendungsorientierte Formen der Wortschatzarbeit einsetzen (z.B. S. 27, ex. 3, S. 38, ex. 5, ○ S. 130, ex. 1) Übungs- und Testaufgaben zum systematischen Sprachtraining auch unter Verwendung digitaler Angebote nutzen (z.B. Übungssoftware zu Green Line 2 G9) einfache Regeln des Sprachgebrauchs erschließen, verstehen, erprobend anwenden und ihren Gebrauch festigen (z.B. S. 28-29, ex. 2-3, S. 41, ex. 1-4, S. 42, ex. 2, S. 43, ex. 4, S. 32, ex. 11-12, S. 34, ex. 17-18, ● S. 130, ex. 5, ○ S. 132, ex. 9, ● S. 132, ex. 10, ○ S. 133, ex. 12, ● S. 133, ex. 13) einfache Hilfsmittel nutzen und erstellen, um analoge und digitale Texte und Arbeitsprodukte zu verstehen, zu erstellen und zu überarbeiten (z.B. <i>dictionary</i> S. 200 und <i>grammar</i> S. 168) den eigenen Lernfortschritt anhand einfacher, auch digitaler Evaluationsinstrumente einschätzen sowie eigene Fehlerschwerpunkte bearbeiten (z.B. Portfolio im Workbook zu GL2 G9)	Sprachbewusstheit offenkundige Regelmäßigkeiten und Normabweichungen in den Bereichen Rechtschreibung, Aussprache, Intonation und Grammatik erkennen und benennen (z.B. S. 28, ex. 2, S. 32, ex. 11, S. 34, ex. 17, Buchanhang <i>Vocabulary</i> -Einträge mit roten Ausrufezeichen) im Vergleich des Englischen mit der deutschen Sprache oder anderen vertrauten Sprachen Ähnlichkeiten und Unterschiede erkennen und benennen (z.B. S. 35, ex. 3) ihren Sprachgebrauch an die Erfordernisse einfacher Kommunikationssituationen anpassen (z.B. <i>Skills</i> -Anhang S. 150)	
Leistungsbewertung	Klassenarbeit: Mögliche Aufgabentypen zur Ermittlung kommunikativer Kompetenzen Aus 978-3-12-835024-0 Green Line 2 G9 Vorschläge zur Leistungsmessung Hörverstehen: Unit 1, ex. 2: Aufgabe zum globalen / detaillierten Hörverstehen zusammenhängendes Sprechen: <i>Monologues</i> Unit 2: anhand eines Bildes Freizeitaktivitäten beschreiben an Gesprächen teilnehmen: <i>Dialogues</i> Unit 2: im Partnergespräch über Möglichkeiten für einen Klassenausflug sprechen Leseverstehen: Unit 1, ex. 4: Aufgabe zum detaillierten / selektiven Leseverstehen Schreiben: Unit 1, ex. 5: anhand von Bildern über einen besonderen Tag schreiben Sprachmittlung: Unit 1, ex. 7: bestimmte Aspekte einer deutschen Webseite auf Englisch wiedergeben			



Green Line 2
Unit 3: London is amazing!
 Gesamtdauer: ca. 22 Stunden

Friedrich-Spee-Gymnasium Geldern

Jahrgangsstufe 6.1
 Niveaustufe A1/A2

 obligatorisch
 fakultativ

11. – 14. Unterrichtswoche	Inhalte			Umfang				
	Orte beschreiben <i>content clauses with that</i> <i>future with going to</i> Zusammensetzungen mit <i>some/any/every/no</i> Adverbien und Vergleiche mit Adverbien eine Unterhaltung über Pläne verstehen eine Fotostory verstehen einer Reisewebseite Informationen entnehmen einen narrativen Text verstehen einen besonderen Ort beschreiben die Hauptinhalte eines narrativen Textes herausfiltern und bewerten die Geschichte eines Gegenstandes erzählen einer Diskussion folgen eine Auskunft über öffentliche Verkehrsmittel verstehen einer Führung durch den Tower folgen Vorlieben benennen und begründen ein Spiel: Pläne erraten erklären, wie man mit öffentlichen Verkehrsmitteln von A nach B kommt Ideen entwickeln und präsentieren <i>Unit task</i> : eine Sightseeing-Tour durch London planen und präsentieren Sehenswürdigkeiten in London entdecken ein Ausflug in die Großstadt die deutschsprachige Version einer Audiotour erstellen <i>oyster cards</i> <i>the River Thames</i>			<table border="1"> <tr> <td style="background-color: #92d050;">Obligatorische Elemente</td> <td style="background-color: #92d050;">18 Stunden</td> </tr> <tr> <td style="background-color: #92d050;">Fakultative Elemente (inkl. Diff pool)</td> <td style="background-color: #92d050;">4 Stunden</td> </tr> </table>		Obligatorische Elemente	18 Stunden	Fakultative Elemente (inkl. Diff pool)
Obligatorische Elemente	18 Stunden							
Fakultative Elemente (inkl. Diff pool)	4 Stunden							
Funktionale kommunikative Kompetenz	Hörverstehen- und Hör-/Sehverstehen	Leseverstehen	Sprechen	Schreiben	Sprachmittlung			
	kürzeren Unterrichtsbeiträgen die wesentlichen Informationen entnehmen (z.B. S. 44, ex. 1, S. 51, ex. 14b) einfachen Gesprächen in vertrauten Situationen des Alltags wesentliche Informationen entnehmen (z.B. S. 44, ex. 2, S. 47, ex. 6) Hör-/Hörsehtexten wesentliche Informationen entnehmen (z.B. S. 45, ex. 3, S. 52, ex. 15, S. 53, ex. 1-3)	kürzere Arbeitsanweisungen, Anleitungen und Erklärungen für ihren Lern- und Arbeitsprozess nutzen (z.B. S. 55, <i>Unit task</i>) Sach- und Gebrauchstexten sowie literarischen Texten wesentliche Informationen und wichtige Details entnehmen (z.B. S. 46, ex. 1, S. 49, ex. 7, S. 50, ex. 11, S. 58, ex. 2)	am <i>classroom discourse</i> und an einfachen Gesprächen in vertrauten Situationen des Alltags aktiv teilnehmen (z.B. S. 44, ex. 1, S. 51, ex. 14b) Gespräche beginnen und beenden (z.B. S. 47, ex. 5, S. 50, ex. 11c) sich auch in unterschiedlichen Rollen an Gesprächen beteiligen (z.B. S. 45, ex. 4, S. 47, ex. 6, ○ S. 134, ex. 1, ● S. 135, ex. 5) Arbeitsergebnisse in elementarer Form vorstellen (z.B. S. 54, ex. 3) Inhalte einfacher Texte und Medien nacherzählend und zusammenfassend wiedergeben (z.B. S. 58, ex. 1-2, S. 58, ex. 1) notizengestützt eine einfache Präsentation strukturiert vortragen (z.B. S. 49, ex. 10, S. 55, <i>Unit task</i> , ○ S. 137, ex. 13) einfache Texte sinnstiftend vorlesen (z.B. S. 55, <i>Step 5</i>)	kurze Alltagstexte verfassen (z.B. S. 52, ex. 18) Modelltexte kreativ gestaltend in einfache eigene Texte umformen (z.B. S. 58, ex. 4, ● S. 137, ex. 14) Arbeits-/Lernprozesse schriftlich begleiten und Arbeitsergebnisse festhalten (z.B. S. 44, ex. 2, S. 49, ex. 10, S. 55, <i>Unit task</i>)	in Begegnungssituationen des Alltags einfache schriftliche und mündliche Informationen mündlich sinngemäß übertragen, dabei gegebene Informationen weitgehend situationsangemessen und adressatengerecht bündeln (z.B. S. 52, ex. 15)			

Verfügen über sprachliche Mittel	Wortschatz Wortfeld „London“ Wortfeld „Wegbeschreibungen“ Wortfeld „Aktivitäten“ <i>content clauses with that</i>	Grammatik Das <i>going-to future</i> Zusammensetzungen mit <i>some, any, every</i> und <i>no</i> Adverbien und Vergleiche mit Adverbien	Aussprache und Intonation	Orthografie kontinuierliches Rechtschreibtraining
Interkulturelle kommunikative Kompetenz	Soziokulturelles Orientierungswissen Teilhabe am gesellschaftlichen Leben: London: Wegbeschreibungen, Verkehrsmittel, Sehenswürdigkeiten, Aktivitäten	Interkulturelle Einstellungen und Bewusstheit neuen Erfahrungen mit anderen Kulturen offen und lernbereit begegnen (z.B. S. 44-45, ex. 1-3) einfache fremdkulturelle Werte, Normen und Verhaltensweisen mit durch die eigene Kultur geprägten Wahrnehmungen und Einstellungen auch aus Gender-Perspektive vergleichen (z.B. S. 49, ex. 10, S. 53, ex. 4)	Interkulturelles Verstehen und Handeln in einfachen interkulturellen Kommunikationssituationen elementare kulturspezifische Konventionen und Besonderheiten des Kommunikationsverhaltens respektvoll beachten (z.B. S. 47, ex. 6)	
Methodische Kompetenzen	Text- und Medienkompetenz didaktisierte und einfache authentische Texte und Medien bezogen auf Thema, Inhalt, Aussage und typische Textsortenmerkmale untersuchen (z.B. S. 50, ex. 11, S. 53, ex. 1-3) eigene und fremde Texte nach Einleitung, Hauptteil und Schluss gliedern (z.B. S. 58, ex. 3) einfache Informationsrecherchen zu einem Thema durchführen und die themenrelevanten Informationen und Daten filtern und strukturieren (z.B. S. 53, ex. 1, S. 54, ex. 1-3, S. 55, <i>Unit task</i>) unter Einsatz einfacher produktionsorientierter Verfahren kurze analoge und digitale Texte sowie Medienprodukte erstellen (z.B. S. 49, ex. 10, S. 55, <i>Unit task</i>)	Sprachlernkompetenz einfache anwendungsorientierte Formen der Wortschatzarbeit einsetzen (z.B. S. 44, ex. 2, S. 54, ex. 2) Übungs- und Testaufgaben zum systematischen Sprachtraining auch unter Verwendung digitaler Angebote nutzen (z.B. Übungssoftware zu Green Line 2 G9) einfache Regeln des Sprachgebrauchs erschließen, verstehen, erprobend anwenden und ihren Gebrauch festigen (z.B. S. 46-47, ex. 2-5, S. 51, ex. 12-14, ○ S. 134, ex. 2, ● S. 134, ex. 3, ○ S. 135, ex. 4, ○ S. 136, ex. 10, ● S. 137, ex. 11) einfache Hilfsmittel nutzen und erstellen, um analoge und digitale Texte und Arbeitsprodukte zu verstehen, zu erstellen und zu überarbeiten (z.B. S. 55, <i>Unit task</i> , <i>dictionary</i> S. 200 und <i>grammar</i> S. 168) den eigenen Lernfortschritt anhand einfacher, auch digitaler Evaluationsinstrumente einschätzen sowie eigene Fehlerschwerpunkte bearbeiten (z.B. Portfolio im Workbook zu GL2 G9)	Sprachbewusstheit offenkundige Regelmäßigkeiten und Normabweichungen in den Bereichen Rechtschreibung, Aussprache, Intonation und Grammatik erkennen und benennen (z.B. S. 46, ex. 2, S. 51, ex. 14, Buchanhang <i>Vocabulary</i> -Einträge mit roten Ausrufezeichen) im ihren Sprachgebrauch an die Erfordernisse einfacher Kommunikationssituationen anpassen (z.B. S. 47, ex. 6, <i>Skills</i> -Anhang S. 150)	
Leistungs-bewertung	Klassenarbeit: Mögliche Aufgabentypen zur Ermittlung kommunikativer Kompetenzen Aus 978-3-12-835024-0 Green Line 2 G9 Vorschläge zur Leistungsmessung Hörverstehen: Unit 1, ex. 2: Aufgabe zum detaillierten / globalen und selektiven Hörverstehen zusammenhängendes Sprechen: <i>Monologues</i> Unit 3: anhand eines Fotos über eine Sehenswürdigkeiten in London sprechen an Gesprächen teilnehmen: <i>Dialogues</i> Unit 3: im Partnergespräch über Londoner Sehenswürdigkeiten sprechen Leseverstehen: Unit 1, ex. 4: Aufgabe zum detaillierten / selektiven Leseverstehen Schreiben: Unit 1, ex. 5: anhand einer Checkliste / anhand von Stichpunkten über eine Touristenattraktion schreiben Sprachmittlung: Unit 1, ex. 8: bestimmte Aspekte einer englischen Webseite auf Deutsch wiedergeben			



Green Line 2

Unit 4: Sport is good for you! / Revision B

Gesamtdauer: ca. 24 Stunden

Friedrich-Spee-Gymnasium Geldern

Jahrgangsstufe 6.2

Niveaustufe A1/A2

	obligatorisch
	fakultativ

15. – 19. Unterrichts-woche	Inhalte			Umfang	
	Sport beim Arzt gesprochene Sprache <i>present perfect</i> Kontrastierung: <i>present perfect vs. simple past</i> einem Gespräch entnehmen, welche Erfahrungen schon gemacht wurden einem Gespräch entnehmen, was gerade passiert ist einem Interview wesentliche Informationen entnehmen eine Geschichte verstehen und deren Charaktere beschreiben eine Lücke in einer Geschichte füllen Auszüge aus Live-Übertragungen im Radio verstehen einem Gespräch über Sport folgen erfragen, was jemand schon einmal gemacht hat ein Interview führen einen Radiobeitrag verstehen eine Sportverletzung statistische Informationen auf Englisch wiedergeben <i>popular sports</i> <i>London Marathon</i>			Obligatorische Elemente	16 Stunden
				Fakultative Elemente (inkl. Diff pool)	8 Stunden
Funktionale kommunikative Kompetenz	Hörverstehen- und Hör-/Sehverstehen	Leseverstehen	Sprechen	Schreiben	Sprachmittlung
	kürzeren Unterrichtsbeiträgen die wesentlichen Informationen entnehmen (z.B. S. 60, ex. 1, S. 68, ex. 3) einfachen Gesprächen in vertrauten Situationen des Alltags wesentliche Informationen entnehmen (z.B. S. 61, ex. 4) Hör-/Hörsehtexten wesentliche Informationen entnehmen (z.B. S. 60, ex. 2, S. 68, ex. 1, S. 69, ex. 1, S. 74, ex. 2)	kürzere Arbeitsanweisungen, Anleitungen und Erklärungen für ihren Lern- und Arbeitsprozess nutzen (z.B. S. 63, ex. 4, S. 69, ex. 3) Sach- und Gebrauchstexten sowie literarischen Texten wesentliche Informationen und wichtige Details entnehmen (z.B. S. 62, ex. 1, S. 64, ex. 5, S. 66, ex. 10, S. 72, ex. 1-2, S. 75, ex. 4)	am <i>classroom discourse</i> und an einfachen Gesprächen in vertrauten Situationen des Alltags aktiv teilnehmen (z.B. S. 60, ex. 1, S. 68, ex. 3, ○ S. 138, ex. 1) Gespräche beginnen und beenden (z.B. S. 63, ex. 4, S. 65, ex. 8, , S. 75, ex. 3, ○ S. 139, ex. 4) sich auch in unterschiedlichen Rollen an Gesprächen beteiligen (z.B. S. 65, ex. 9, S. 67, ex. 14, ● S. 138, ex. 3) Arbeitsergebnisse in elementarer Form vorstellen (z.B. S. 63, ex. 4, S. 69, ex. 3) Inhalte einfacher Texte und Medien nacherzählend und zusammenfassend wiedergeben (z.B. S. 68, ex. 2, S. 72, ex. 1) notizengestützt eine einfache Präsentation strukturiert vortragen (z.B. S. 72, ex. 4) einfache Texte sinnstiftend vorlesen (z.B. S. 65, ex. 9, S. 72, ex. 3)	kurze Alltagstexte verfassen (z.B. ● S. 139, ex. 6) Modelltexte kreativ gestaltend in einfache eigene Texte umformen (z.B. S. 72, ex. 4, S. 74, ex. 1c) Arbeits-/Lernprozesse schriftlich begleiten und Arbeitsergebnisse festhalten (z.B. S. 63, ex. 4, S. 69, ex. 3, S. 74, ex. 2)	in schriftlichen Kommunikationssituationen die relevanten Informationen kurzer privater und öffentlicher Alltagstexte sinngemäß übertragen, dabei gegebene Informationen weitgehend situationsangemessen und adressatengerecht bündeln (z.B. S. 67, ex. 15)
Verfügen über sprachliche Mittel	Wortschatz	Grammatik	Aussprache und Intonation		Orthografie
	Wortfeld „Sport“ Wortfelder „Gesundheit“ und „Unfälle“ Adjektive zum Beschreiben von Personen	<i>present perfect</i> Kontrastierung: <i>present perfect vs. simple past</i> , Signalwörter	einen überzeugenden Radioreport aufnehmen, S. 69, ex. 3		kontinuierliches Rechtschreibtraining

Interkulturelle kommunikative Kompetenz	Soziokulturelles Orientierungswissen Persönliche Lebensgestaltung: Freizeit Teilhabe am gesellschaftlichen Leben: Sport(veranstaltungen), Sportler; Unfälle, Radioberichte	Interkulturelle Einstellungen und Bewusstheit neuen Erfahrungen mit anderen Kulturen offen und lernbereit begegnen (z.B. S. 60, ex. 1, S. 68, ex. 3) einfache fremdkulturelle Werte, Normen und Verhaltensweisen mit durch die eigene Kultur geprägten Wahrnehmungen und Einstellungen auch aus Gender-Perspektive vergleichen (z.B. S. 61, ex. 4, S. 62, ex. 1, S. 72, ex. 2)	Interkulturelles Verstehen und Handeln in einfachen interkulturellen Kommunikationssituationen elementare kulturspezifische Konventionen und Besonderheiten des Kommunikationsverhaltens respektvoll beachten (z.B. S. 69, ex. 3)
Methodische Kompetenzen	Text- und Medienkompetenz didaktisierte und einfache authentische Texte und Medien bezogen auf Thema, Inhalt, Aussage und typische Textsortenmerkmale untersuchen (z.B. S. 69, ex. 1-2, S. 72, ex. 1-3) eigene und fremde Texte nach Einleitung, Hauptteil und Schluss gliedern (z.B. S. 72, ex. 4) unter Einsatz einfacher produktionsorientierter Verfahren kurze analoge und digitale Texte sowie Medienprodukte erstellen (z.B. S. 69, ex. 3, S. 72, ex. 4)	Sprachlernkompetenz einfache anwendungsorientierte Formen der Wortschatzarbeit einsetzen (z.B. S. 60, ex. 1, S. 61, ex. 3, S. 68, ex. 3, ○ S. 138, ex. 1, ○ S. 141, ex. 10) Übungs- und Testaufgaben zum systematischen Sprachtraining auch unter Verwendung digitaler Angebote nutzen (z.B. Übungssoftware zu Green Line 2 G9) einfache Regeln des Sprachgebrauchs erschließen, verstehen, erprobend anwenden und ihren Gebrauch festigen (z.B. S. 63, ex. 2-3, S. 73, ex. 1-3, ○ S. 139, ex. 3) einfache Hilfsmittel nutzen und erstellen, um analoge und digitale Texte und Arbeitsprodukte zu verstehen, zu erstellen und zu überarbeiten (z.B. <i>dictionary</i> S. 200 und <i>grammar</i> S. 168) den eigenen Lernfortschritt anhand einfacher, auch digitaler Evaluationsinstrumente einschätzen sowie eigene Fehlerschwerpunkte bearbeiten (z.B. Portfolio im Workbook zu GL2 G9)	Sprachbewusstheit offenkundige Regelmäßigkeiten und Normabweichungen in den Bereichen Rechtschreibung, Aussprache, Intonation und Grammatik erkennen und benennen (z.B. S. 63, ex. 2, Buchanhang <i>Vocabulary</i> -Einträge mit roten Ausrufezeichen) ihren Sprachgebrauch an die Erfordernisse einfacher Kommunikationssituationen anpassen (z.B. <i>Skills</i> -Anhang S. 150)
Leistungs- bewertung	Klassenarbeit: Mögliche Aufgabentypen zur Ermittlung kommunikativer Kompetenzen Aus 978-3-12-835024-0 Green Line 2 G9 Vorschläge zur Leistungsmessung Hörverstehen: Unit 1, ex. 1: Aufgabe zum detaillierten / selektiven Hörverstehen Leseverstehen: Unit 1, ex. 3: Aufgabe zum detaillierten / selektiven Leseverstehen Schreiben: Unit 1, ex. 5: anhand von Leitfragen über Schulsport in Deutschland schreiben Sprachmittlung: Unit 1, ex. 8: im Rahmen eines Arztbesuches zwischen deutsch- und englischsprachigen Gesprächspartnern verMitteln		



Green Line 2

Unit 5: Stay in touch

Gesamtdauer: ca. 22 Stunden

Jahrgangsstufe 6.2

Niveaustufe A1/A2

Friedrich-Spee-Gymnasium Geldern

obligatorisch
 fakultativ

20. – 24. Unterrichtswoche	Inhalte			Umfang	
	Medien Ratschläge erbitten und geben Vor- und Nachteile beschreiben <i>adverbial clauses</i> <i>question tags</i> Modalverben: <i>should(n't), could</i> Beiträge von Lesern und Reaktionen darauf verstehen einem Gespräch über die Nutzung des Internets als Informationsquelle folgen einen Text zum Thema Mediennutzung bearbeiten einem narrativen Text die Hauptinformationen entnehmen <i>Unit task</i> : einen Forumeintrag schreiben und darauf reagieren die <i>pros</i> und <i>cons</i> von Medien reflektieren Umfrageergebnisse verstehen und tabellarische erfassen ein Song über eine Filmszene sprechen <i>role play</i> : jemandem berichten, was passiert ist Wo ist mein Hund? wesentliche Umfrageergebnisse auf Englisch weitergeben Across cultures: <i>question tags</i>			Obligatorische Elemente	20 Stunden
			Fakultative Elemente (inkl. Diff pool)		4 Stunden
Funktionale kommunikative Kompetenz	Hörverstehen- und Hör-/Sehverstehen	Leseverstehen	Sprechen	Schreiben	Sprachmittlung
	kürzeren Unterrichtsbeiträgen die wesentlichen Informationen entnehmen (z.B. S. 76, ex. 1, S. 81, ex. 10b, S. 85, ex. 1a) einfachen Gesprächen in vertrauten Situationen des Alltags wesentliche Informationen entnehmen (z.B. S. 77, ex. 3) Hör-/Hörsehtexten wesentliche Informationen entnehmen (z.B. S. 85, ex. 1)	kürzere Arbeitsanweisungen, Anleitungen und Erklärungen für ihren Lern- und Arbeitsprozess nutzen (z.B. S. 81, ex. 7, S. 87, <i>Unit task</i>) Sach- und Gebrauchstexten sowie literarischen Texten wesentliche Informationen und wichtige Details entnehmen (z.B. S. 78, ex. 1, S. 82, ex. 10, S. 84, ex. 13, S. 90, ex. 1, ○ S. 145, ex. 10)	am <i>classroom discourse</i> und an einfachen Gesprächen in vertrauten Situationen des Alltags aktiv teilnehmen (z.B. S. 76, ex. 1, S. 81, ex. 10b, S. 85, ex. 1a) Gespräche beginnen und beenden (z.B. S. 81, ex. 7, ● S. 144, ex. 9) sich auch in unterschiedlichen Rollen an Gesprächen beteiligen (z.B. S. 87, Step 2, S. 90, ex. 3, ○ S. 145, ex. 12) Arbeitsergebnisse in elementarer Form vorstellen (z.B. S. 79, ex. 3b, S. 83, ex. 12) Inhalte einfacher Texte und Medien nacherzählend und zusammenfassend wiedergeben (z.B. S. 86, ex. 1) notizengestützt eine einfache Präsentation strukturiert vortragen (z.B. S. 86, ex. 2) einfache Texte sinnstiftend vorlesen (z.B. S. 87, Step 5)	kurze Alltagstexte verfassen (z.B. S. 76, ex. 2b, S. 79, ex. 3, S. 90, ex. 2) Modelltexte kreativ gestaltend in einfache eigene Texte umformen (z.B. S. 79, ex. 4b, S. 86, ex. 3, ○ S. 145, ex. 11) Arbeits-/Lernprozesse schriftlich begleiten und Arbeitsergebnisse festhalten (z.B. S. 77, ex. 3)	in schriftlichen Kommunikationssituationen die relevanten Informationen kurzer privater und öffentlicher Alltagstexte sinngemäß übertragen, dabei gegebene Informationen weitgehend situationsangemessen und adressatengerecht bündeln (z.B. S. 81, ex. 8)

Verfügen über sprachliche Mittel	Wortschatz	Grammatik	Aussprache und Intonation	Orthografie
	Wortfeld „Medien“ Wortfeld „Ratschläge erteilen“	<i>adverbial clauses</i> <i>question tags</i> Modalverben: <i>should(n't), could</i>	Intonation bei Bestätigungsfragen, S. 80, ex. 5c, 6b, ○ S. 143, ex. 6	kontinuierliches Rechtschreibtraining
Interkulturelle kommunikative Kompetenz	Soziokulturelles Orientierungswissen	Interkulturelle Einstellungen und Bewusstheit		Interkulturelles Verstehen und Handeln
	Persönliche Lebensgestaltung: Mediennutzung, Probleme und Ratschläge	einfache fremdkulturelle Werte, Normen und Verhaltensweisen mit durch die eigene Kultur geprägten Wahrnehmungen und Einstellungen auch aus Gender-Perspektive vergleichen (z.B. S. 76, ex. 1, S. 77, ex. 3c, S. 86, ex. 2)		sich in elementare Denk- und Verhaltensweisen von Menschen der Zielkultur hineinversetzen (z.B. S. 78, ex. 1, S. 79, ex. 4, S. 86, ex. 1, S. 87, <i>Unit task</i>) in einfachen interkulturellen Kommunikationssituationen elementare kulturspezifische Konventionen und Besonderheiten des Kommunikationsverhaltens respektvoll beachten (z.B. S. 80, ex. 5-6)
Methodische Kompetenzen	Text- und Medienkompetenz	Sprachlernkompetenz		Sprachbewusstheit
	didaktisierte und einfache authentische Texte und Medien bezogen auf Thema, Inhalt, Aussage und typische Textsortenmerkmale untersuchen (z.B. S. 81, ex. 9, S. 85, ex. 1-3, ○ S. 144, ex. 7) eigene und fremde Texte nach Einleitung, Hauptteil und Schluss gliedern (z.B. S. 79, ex. 4) unter Einsatz einfacher produktionsorientierter Verfahren kurze analoge und digitale Texte sowie Medienprodukte erstellen (z.B. S. 83, ex. 12, S. 87, <i>Unit task</i>)	einfache anwendungsorientierte Formen der Wortschatzarbeit einsetzen (z.B. S. 76, ex. 2, S. 79, ex. 4, ○ S. 142, ex. 1) Übungs- und Testaufgaben zum systematischen Sprachtraining auch unter Verwendung digitaler Angebote nutzen (z.B. Übungssoftware zu Green Line 2 G9) einfache Regeln des Sprachgebrauchs erschließen, verstehen, erprobend anwenden und ihren Gebrauch festigen (z.B. S. 80, ex. 5-6, ○ S. 143, ex. 6) einfache Hilfsmittel nutzen und erstellen, um analoge und digitale Texte und Arbeitsprodukte zu verstehen, zu erstellen und zu überarbeiten (z.B. <i>dictionary</i> S. 200 und <i>grammar</i> S. 168) den eigenen Lernfortschritt anhand einfacher, auch digitaler Evaluationsinstrumente einschätzen sowie eigene Fehlerschwerpunkte bearbeiten (z.B. Portfolio im Workbook zu GL2 G9)		offenkundige Regelmäßigkeiten und Normabweichungen in den Bereichen Rechtschreibung, Aussprache, Intonation und Grammatik erkennen und benennen (z.B. S. 80, ex. 5, Buchanhang <i>Vocabulary</i> -Einträge mit roten Ausrufezeichen) offenkundige Beziehungen zwischen Sprach- und Kulturphänomenen erkennen (z.B. S. 80, ex. 5) ihren Sprachgebrauch an die Erfordernisse einfacher Kommunikationssituationen anpassen (z.B. <i>Skills</i> -Anhang S. 150)
Leistungs- bewertung	Klassenarbeit: Mögliche Aufgabentypen zur Ermittlung kommunikativer Kompetenzen			
	Aus 978-3-12-835024-0 Green Line 2 G9 Vorschläge zur Leistungsmessung Hörverstehen: Unit 1, ex. 2: Aufgabe zum globalen / detaillierten Hörverstehen zusammenhängendes Sprechen: <i>Monologues</i> Unit 5: anhand eines Bildes über Medien sprechen an Gesprächen teilnehmen: <i>Dialogues</i> Unit 5: mit einem Partner ein Rollenspiel zum Thema Medien durchführen Leseverstehen: Unit 1, ex. 4: Aufgabe zum detaillierten / selektiven Leseverstehen Schreiben: Unit 1, ex. 5: anhand einer Checkliste eine E-Mail mit Ratschlägen schreiben Sprachmittlung: Unit 1, ex. 7: in einem Gespräch über ein persönliches Problem zwischen deutsch- und englischsprachigen Gesprächspartnern vermitteln			



Green Line 2

Unit 6: Goodbye Greenwich / Across cultures 2 / Revision C

Gesamtdauer: ca. 24 Stunden

Friedrich-Spee-Gymnasium Geldern

Jahrgangsstufe 6.2

Niveaustufe A2

	obligatorisch
	fakultativ


24. – 28. Unterrichts- woche	Inhalte			Umfang	
	Charaktere Kostüme und Requisiten einen Sachtext verstehen Legenden und Geschichten kennenlernen Orte und Landschaften Reisen <i>will future</i> Kontrastierung: <i>will vs. going-to future</i> <i>conditional sentences type 1</i> ein Gespräch über zukünftiges verstehen ein Gedicht einer Touristen-Webseite wesentliche Informationen entnehmen eine Abenteuergeschichte verstehen ein Gedicht verfassen die Fortsetzung einer Filmsequenz schreiben <i>Unit task</i> : Quizfragen formulieren eine Postkarte/einen Tagebucheintrag schreiben die Kernaussagen über Orte verstehen einem Dialog über eine bevorstehende Reise folgen Durchsagen verstehen <i>role play</i> : im Reisebüro Vorschläge machen Ferienaktivitäten eine Wettervorhersage adressatengerecht auf Englisch wiedergeben <i>Celtic languages in Britain</i>			Obligatorische Elemente	16 Stunden
				Fakultative Elemente (inkl. Diff pool)	8 Stunden
Funktionale kommunikative Kompetenz	Hörverstehen- und Hör-/ Sehverstehen	Leseverstehen	Sprechen	Schreiben	Sprachmittlung
	kürzeren Unterrichtsbeiträgen die wesentlichen Informationen entnehmen (z.B. S. 92, ex. 1, S. 93, ex. 4a, S. 101, ex. 1, ○ S. 149, ex. 9, S. 106, ex. 2) einfachen Gesprächen in vertrauten Situationen des Alltags wesentliche Informationen entnehmen (z.B. S. 92, ex. 2, S. 95, ex. 4) Hör-/Hörsehtexten wesentliche Informationen entnehmen (z.B. S. 93, ex. 4, S. 100, ex. 16, S. 101, ex. 2-3, S. 109, ex. 3, S. 111, ex. 4a-b)	kürzere Arbeitsanweisungen, Anleitungen und Erklärungen für ihren Lern- und Arbeitsprozess nutzen (z.B. S. 96, ex. 6, S. 103, <i>Unit task</i>) Sach- und Gebrauchstexten sowie literarischen Texten wesentliche Informationen und wichtige Details entnehmen (z.B. S. 94, ex. 1, S. 98, ex. 10, S. 106, ex. 1)	am <i>classroom discourse</i> und an einfachen Gesprächen in vertrauten Situationen des Alltags aktiv teilnehmen (z.B. S. 92, ex. 1, S. 93, ex. 4a, S. 101, ex. 1, S. 106, ex. 2, ○ S. 149, ex. 9) Gespräche beginnen und beenden (z.B. S. 99, ex. 13, S. 99, ex. 14b) sich auch in unterschiedlichen Rollen an Gesprächen beteiligen (z.B. S. 100, ex. 17, S. 108, ex. 4d) Arbeitsergebnisse in elementarer Form vorstellen (z.B. S. 96, ex. 6c, S. 103, Step 3-4) Inhalte einfacher Texte und Medien nacherzählend und zusammenfassend wiedergeben (z.B. S. 98, ex. 10) einfache Texte sinnstiftend vorlesen (z.B. S. 101, ex. 4, ○ S. 149, ex. 10)	kurze Alltagstexte verfassen (z.B. S. 93, ex. 3b, S. 111, ex. 3, ex. 5) Modelltexte kreativ gestaltend in einfache eigene Texte umformen (z.B. S. 97, ex. 9, S. 101, ex. 4, S. 106, ex. 3, ○ S. 148, ex. 6, ○ S. 149, ex. 10, ○ S. 149, ex. 11) Arbeits-/Lernprozesse schriftlich begleiten und Arbeitsergebnisse festhalten (z.B. S. 92, ex. 2b, S. 103, <i>Unit task</i> , S. 109, ex. 3)	in Begegnungssituationen des Alltags einfache schriftliche und mündliche Informationen mündlich sinngemäß übertragen, dabei gegebene Informationen weitgehend situationsangemessen und adressatengerecht bündeln (z.B. S. 96, ex. 7, S. 110, ex. 2, ○ S. 147, ex. 4)

Verfügen über sprachliche Mittel	Wortschatz	Grammatik	Aussprache und Intonation	Orthografie
	Wortfeld „Beschreibung von Orten“ Wortfeld „Ticketbuchung“ Wortfeld „Britische Heldenmythen“	<i>will future</i> Kontrastierung: <i>will vs. going-to future</i> <i>conditional sentences type 1</i>	<i>Cornish</i> als besonderen Dialekt Großbritanniens kennen lernen, S. 98, ex. 10	kontinuierliches Rechtschreibtraining
Interkulturelle kommunikative Kompetenz	Soziokulturelles Orientierungswissen		Interkulturelle Einstellungen und Bewusstheit	Interkulturelles Verstehen und Handeln
	Teilhabe am gesellschaftlichen Leben: verschiedene Regionen Großbritanniens; Reisen Berufsorientierung: Bedeutung von Arbeit im Leben der eigenen Familie und von Freunden		neuen Erfahrungen mit anderen Kulturen offen und lernbereit begegnen (z.B. S. 92, ex. 1, S. 98, ex. 10) einfache fremdkulturelle Werte, Normen und Verhaltensweisen mit durch die eigene Kultur geprägten Wahrnehmungen und Einstellungen auch aus Gender-Perspektive vergleichen (z.B. S. 98, ex. 10, S. 108, ex. 1)	sich in elementare Denk- und Verhaltensweisen von Menschen der Zielkultur hineinversetzen (z.B. S. 93, ex. 3-4) in einfachen interkulturellen Kommunikationssituationen elementare kulturspezifische Konventionen und Besonderheiten des Kommunikationsverhaltens respektvoll beachten (z.B. S. 100, ex. 14)
Methodische Kompetenzen	Text- und Medienkompetenz		Sprachlernkompetenz	Sprachbewusstheit
	didaktisierte und einfache authentische Texte und Medien bezogen auf Thema, Inhalt, Aussage und typische Textsortenmerkmale untersuchen (z.B. S. 101, ex. 2-3, S. 108, ex. 2) einfache Informationsrecherchen zu einem Thema durchführen und die themenrelevanten Informationen und Daten filtern und strukturieren (z.B. S. 96, ex. 6, S. 97, ex. 9, S. 102, ex. 1-3, S. 103, Step 1, S. 109, ex. 3-4) unter Einsatz einfacher produktionsorientierter Verfahren kurze analoge und digitale Texte sowie Medienprodukte erstellen (z.B. S. 97, ex. 9, S. 101, ex. 4, S. 111, ex. 4c, S. 149, ex. 10)		einfache anwendungsorientierte Formen der Wortschatzarbeit einsetzen (z.B. S. 93, ex. 3, 3, S. 96, ex. 6, S. 109, ex. 4a, ● S. 146, ex. 1) Übungs- und Testaufgaben zum systematischen Sprachtraining auch unter Verwendung digitaler Angebote nutzen (z.B. Übungssoftware zu Green Line 2 G9) einfache Regeln des Sprachgebrauchs erschließen, verstehen, erprobend anwenden und ihren Gebrauch festigen (z.B. S. 95, ex. 2-3, S. 98-99, ex. 11-14, S. 110, ex. 1, ○ S. 148, ex. 7, ● S. 148, ex. 8) einfache Hilfsmittel nutzen und erstellen, um analoge und digitale Texte und Arbeitsprodukte zu verstehen, zu erstellen und zu überarbeiten (z.B. <i>dictionary</i> S. 200 und <i>grammar</i> S. 168) den eigenen Lernfortschritt anhand einfacher, auch digitaler Evaluationsinstrumente einschätzen sowie eigene Fehlerschwerpunkte bearbeiten (z.B. Portfolio im Workbook zu GL2 G9)	offenkundige Regelmäßigkeiten und Normabweichungen in den Bereichen Rechtschreibung, Aussprache, Intonation und Grammatik erkennen und benennen (z.B. S. 95, ex. 2, S. 98-99, ex. 11-12, Buchanhang <i>Vocabulary</i> -Einträge mit roten Ausrufezeichen) im Vergleich des Englischen mit der deutschen Sprache oder anderen vertrauten Sprachen Ähnlichkeiten und Unterschiede erkennen und benennen (z.B. S. 99, ex. 12b) offenkundige Beziehungen zwischen Sprach- und Kulturphänomenen erkennen (z.B. S. 98, ex. 10) ihren Sprachgebrauch an die Erfordernisse einfacher Kommunikationssituationen anpassen (z.B. <i>Skills</i> -Anhang S. 150)
Leistungs- bewertung	Klassenarbeit: Mögliche Aufgabentypen zur Ermittlung kommunikativer Kompetenzen			
	Aus 978-3-12-835024-0 Green Line 2 G9 Vorschläge zur Leistungsmessung Hörverstehen: Unit 1, ex. 1: Aufgabe zum detaillierten Hörverstehen Leseverstehen: Unit 1, ex. 3: Aufgabe zum selektiven / detaillierten Leseverstehen Schreiben: Unit 1, ex. 5: anhand von Leitfragen und Fotos eine Postkarte schreiben Sprachmittlung: Unit 1, ex. 7: in einem Gespräch die relevanten Informationen eines englischen Fahrplans auf Deutsch wiedergeben			

Friedrich-Spee-Gymnasium Geldern

Schulinterner Lehrplan Englisch

Klasse 7



Planungsverlauf

Green Line 3

Unit 1: Find your place / Text and media smart 1 / Across cultures 1 / Revision A

Gesamtdauer: ca. 32 Stunden

Lehrer: Alternierend


Jahrgangsstufe 7.1

Niveaustufe A2

	obligatorisch
	fakultativ

1. – 8. Unterrichtswoche	Inhalte			Umfang	
	Redewendungen Persönlichkeiten und Interessen beschreiben Kompromisse finden Einem Interview folgen Einem Dialog die Hauptinformation entnehmen Die Hauptthemen in einem narrativen Text erkennen und benennen Die eigene Persönlichkeit beschreiben Einen Forumseintrag schreiben Einen Tagebucheintrag verfassen Das Ende einer Geschichte schreiben Eine Radiosendung verstehen Einer Diskussion folgen Über persönliche Neigungen und Fähigkeiten sprechen Über Vorbilder diskutieren Adäquate Ratschläge geben Ergebnisse einer Umfrage präsentieren <i>Unit task</i> : Konflikte lösen Die Handlung einer Filmsequenz anhand von Fragen zusammenfassen Die Charaktere beschreiben Die wichtigsten Informationen eines Flyers auf Englisch zusammenfassen <i>English sayings</i> <i>figurative and literal language</i> <i>simile, metaphor, rhyme schemes</i> Gedichte Einen Songtext schreiben Ein Gedicht schreiben Ein Song Einem Dialog wesentliche Informationen entnehmen Essen und Trinken Reaktionen beschreiben Höfliche und unhöfliche Wendungen unterscheiden Über eigene Erfahrungen berichten <i>Role play</i> : Eine Szene nachspielen Ein Filmskript schreiben Eine Filmsequenz verstehen und Schlüsselbegriffe notieren Zwei Versionen einer Szene vergleichen und bewerten			Obligatorische Elemente	22 Stunden
				Fakultative Elemente (inkl. Diff pool)	10 Stunden
Funktionale kommunikative Kompetenz	Hörverstehen- und Hör-/Sehverstehen	Leseverstehen	Sprechen	Schreiben	Sprachmittlung
	Unterrichtsbeiträgen die wesentlichen Informationen entnehmen (z.B. S. 8, ex. 1, S. 20, ex. 1, S. 32, ex. 16) dem Verlauf einfacher Gespräche folgen und ihnen Hauptpunkte und wichtige Details entnehmen (z.B. S. 9, ex. 2, S. 18, ex. 2, S. 30, ex. 11, S. 36, ex. 1) Hör-/Hörsehtexten Hauptpunkte und wichtige Details entnehmen (z.B. S. 23, ex. 2-3, S. 34, ex. 3, S. 35, ex. 4) wesentliche implizite Gefühle der Sprechenden identifizieren (z.B. S. 18, ex. 2)	Arbeitsanweisungen, Anleitungen und Erklärungen für ihren Lern- und Arbeitsprozess nutzen (z.B. S. 17, ex. 17, S. 19, <i>Unit task</i>) Sach- und Gebrauchstexten sowie literarischen Texten die Gesamtaussage sowie Hauptpunkte und wichtige Details entnehmen (z.B. S. 10, ex. 1, S. 12, ex. 5, S. 15, ex. 12a, S. 127, ex. 12) literarischen Texten wesentliche implizite Informationen entnehmen (z.B. S. 15, ex. 12b, S. 22, ex. 4)	am <i>classroom discourse</i> und an Gesprächen in vertrauten privaten und öffentlichen Situationen in der Form des freien Gesprächs aktiv teilnehmen (z.B. S. 8, ex. 1, S. 9, ex. 3, S. 20, ex. 1, S. 34, ex. 1, S. 124, ex. 1, S. 124, ex. 2) Gespräche eröffnen, fortführen und beenden sowie auch bei sprachlichen Schwierigkeiten weitgehend aufrechterhalten (z.B. S. 10, ex. 1b, S. 20, ex. 1, S. 127, ex. 14) auf Beiträge des Gesprächspartners weitgehend flexibel eingehen und elementare Verständnisprobleme ausräumen (z.B. 12, ex. 5c) sich in unterschiedlichen Rollen an einfachen formalisierten Gesprächen beteiligen (z.B. S. 18, ex. 3, S. 19, Step 4-5, S. 36, ex. 1c) Arbeitsergebnisse weitgehend strukturiert vorstellen (z.B. S. 17, ex. 17c, S. 29, ex. 10) Inhalte von Texten und Medien zusammenfassend wiedergeben (z.B. S. 22, ex. 2, S. 30, ex. 12) notizengestützt eine Präsentation strukturiert vortragen und dabei auf Materialien zur Veranschaulichung eingehen (z.B. S. 33, ex. 19) Texte sinnstiftend und darstellerisch-gestaltend vorlesen (z.B. S. 18, ex. 3b, S. 19, Step 5, S. 20-21/Text, S. 22, ex. 4, S. 35, ex. 5)	Texte in beschreibender, berichtender, zusammenfassender, erzählender, erklärender und argumentierender Absicht verfassen (z.B. S. 10, ex. 1c, S. 26, ex. 2, S. 36, ex. 2, S. 125, ex. 6, S. 125, ex. 7) kreativ gestaltend eigene Texte verfassen (z.B. S. 13, ex. 8, S. 16, ex. 13, S. 22, ex. 5b, S. 29, ex. 7, S. 29, ex. 9, S. 31, ex. 15) Arbeits-/Lernprozesse schriftlich begleiten und Arbeitsergebnisse detailliert festhalten (z.B. S. 17, ex. 17, S. 18, ex. 1, S. 37, ex. 3)	in schriftlichen Kommunikationssituationen die relevanten Informationen aus Sach- und Gebrauchstexten sinngemäß übertragen und dabei gegebene Informationen auf der Grundlage ihrer interkulturellen kommunikativen Kompetenz weitgehend situationsangemessen und adressatengerecht bündeln sowie bei Bedarf ergänzen (z.B. S. 14, ex. 10, S. 37, ex. 3)
Verfügen über sprachliche Mittel	Wortschatz		Grammatik	Aussprache und Intonation	
	Redewendungen Wortfeld „Persönlichkeiten und Interessen“		<i>Revision: conditional sentences type 1</i> <i>conditional sentences type 2</i> <i>reflexive pronouns</i>	S. 35, ex. 4-5: Trainieren von höflichem Verhalten in ungewohnten bzw. peinlichen interkulturellen Situationen S. 201 <i>Sounds and spelling</i>	
				Orthografie	
				kontinuierliches Rechtschreibtraining	

Interkulturelle kommunikative Kompetenz	Soziokulturelles Orientierungswissen persönliche Lebensgestaltung: Einstellungen, Fähigkeiten, Konflikte und Interessen Jugendlicher	Interkulturelle Einstellungen und Bewusstheit sich der Chancen und Herausforderungen kultureller Vielfalt bewusst sein und neuen Erfahrungen mit anderen Kulturen offen und lernbereit begegnen (z.B. S. 8, ex. 1, S. 34, ex. 1a) grundlegende eigen- und fremdkulturelle Wertvorstellungen, Einstellungen und Lebensstile vergleichen und sie – auch selbstkritisch sowie aus Gender-Perspektive – in Frage stellen (z.B. S. 9, ex. 1, S. 36, ex. 1b, 2)	Interkulturelles Verstehen und Handeln typische (inter-)kulturelle Stereotype/Klischees und Vorurteile erläutern und kritisch hinterfragen (z.B. S. 9, ex. 1, S. 10, ex. 1) sich in Denk- und Verhaltensweisen von Menschen anderer Kulturen hineinversetzen und dadurch Verständnis für den anderen bzw. kritische Distanz entwickeln (z.B. S. 15, ex. 12b, S. 23, ex. 1) in interkulturellen Kommunikationssituationen grundlegende kulturspezifische Konventionen und Besonderheiten des Kommunikationsverhaltens respektvoll beachten sowie einfache sprachlich-kulturell bedingte Missverständnisse erkennen und weitgehend aufklären (z.B. S. 18, ex. 1-2, S. 35, ex. 4)
Methodische Kompetenzen	Text- und Medienkompetenz unter Einsatz von Texterschließungsverfahren didaktisierte und einfache authentische Texte bezogen auf Thema, Inhalt, Textaufbau, Aussage und typische Textsortenmerkmale untersuchen (z.B. S. 22, ex. 3-4, S. 28, ex. 5, S. 31, ex. 13-14) Informationsrecherchen zu einem Thema durchführen und die themenrelevanten Informationen und Daten filtern, strukturieren und aufbereiten (z.B. S. 17, ex. 17, S. 29, ex. 10) Arbeitsergebnisse mithilfe von digitalen Werkzeugen adressatengerecht gestalten und präsentieren (z.B. S. 17, ex. 17, S. 19, Step 5, S. 29, ex. 10) unter Einsatz produktionsorientierter Verfahren analoge und kurze digitale Texte und Medien-Produkte erstellen (z.B. S. 10, ex. 1c) unter Einsatz produktionsorientierter Verfahren die Wirkung von Texten und Medien erkunden (z.B. S. 22, ex. 4, S. 27, ex. 4, S. 29, ex. 6, S. 29, ex. 8)	Sprachlernkompetenz unterschiedliche anwendungsorientierte Formen der Wortschatzarbeit einsetzen (z.B. S. 9, ex. 2, S. 22, ex. 3, S. 27, ex. 3, S. 28, ex. 5, S. 126, ex. 10, S. 126, ex. 11) in Texten grammatische Elemente und Strukturen identifizieren, klassifizieren und einfache Hypothesen zur Regelbildung aufstellen (z.B. S. 11, ex. 2, S. 13, ex. 6, S. 16, ex. 14, S. 17, ex. 15, S. 38, ex. 4-6) durch Erproben sprachlicher Mittel und kommunikativer Strategien die eigene Sprachkompetenz festigen und erweitern (z.B. S. 11, ex. 3-4, S. 13, ex. 7, S. 14, ex. 9; 11, S. 17, ex. 16, S. 124, ex. 3, S. 125, ex. 4, S. 125, ex. 5) Übungs- und Testaufgaben zum systematischen Sprachentraining weitgehend selbstständig bearbeiten (z.B. Workbook mit Übungssoftware zu Green Line 3 G9) Hilfsmittel nutzen und erstellen, um analoge und digitale Texte und Arbeitsprodukte zu verstehen, erstellen und überarbeiten sowie das eigene Sprachenlernen zu unterstützen (z.B. Anhänge <i>skills</i> , <i>dictionary</i> und <i>grammar</i> im Schülerbuch) den eigenen Lernfortschritt auch anhand digitaler Evaluationsinstrumente einschätzen, Anregungen aufnehmen sowie eigene Fehlerschwerpunkte gezielt bearbeiten (z.B. Portfolio im Workbook zu GL3 G9)	Sprachbewusstheit grundlegende sprachliche Regelmäßigkeiten und Normabweichungen erkennen und beschreiben (z.B. S. 11, ex. 2, S. 13, ex. 6, S. 16, ex. 14, S. 17, ex. 15, Anhang <i>grammar</i>) grundlegende Unterschiede zwischen britischem und amerikanischem Englisch erkennen und beschreiben (Band 4) im Vergleich des Englischen mit anderen Sprachen Ähnlichkeiten und Unterschiede erkennen und benennen (<i>Skills</i> -Anhang, <i>Vocabulary</i>) grundlegende Beziehungen zwischen Sprach- und Kulturphänomenen erkennen und beschreiben (<i>Find the rule</i> -Aufgaben, <i>Skills</i> -Anhang, <i>Vocabulary</i>) das eigene und fremde Kommunikationsverhalten im Hinblick auf Kommunikationserfolge und -probleme ansatzweise kritisch-konstruktiv reflektieren (z.B. S. 34, ex. 2) ihren mündlichen und schriftlichen Sprachgebrauch den Erfordernissen vertrauter Kommunikationssituationen entsprechend steuern (z.B. S. 18, ex. 1-3)
Leistungs-bewertung	Klassenarbeit: Mögliche Aufgabentypen zur Ermittlung kommunikativer Kompetenzen Aus 3-12-835034-5 Green Line 3 G9 Vorschläge zur Leistungsmessung Hörverstehen: Unit 1, ex. 1-2: Aufgabe zum detaillierten / selektiven Hörverstehen Leseverstehen: Unit 1, ex. 3-4: Aufgabe zum detaillierten / selektiven Leseverstehen; Text and media smart 1, ex. 1-4: Gedichte verstehen und analysieren Schreiben: Unit 1, ex. 5-6: eine E-Mail mit einem Ratschlag verfassen; das Ende einer Geschichte schreiben Sprachmittlung: Unit 1, ex. 7-8: relevante Inhalte einer deutschsprachigen E-Mail auf Englisch wiedergeben; relevante Inhalte einer englischsprachigen Website auf Deutsch wiedergeben		



Planungsmuster

Green Line 3

Unit 2: Let's go to Scotland / Across cultures 2 / Revision B

Gesamtdauer: ca. 26 Stunden

Lehrer: Alternierend

Jahrgangsstufe 7.1
Niveaustufe A2

obligatorisch
 fakultativ

9. – 14. Unterrichtswoche	Inhalte			Umfang	
	Orte beschreiben Wendungen für das Führen von Interviews Belegstellen in einem Text finden Quizfragen beantworten Textmerkmale identifizieren Textabschnitte zusammenfassen und entnehmen, wie sich die Charaktere fühlen Ein fiktives Land mit seinen Menschen und seiner Kultur beschreiben Einen Reiseblog schreiben Einen überzeugenden Text für eine Broschüre/Webseite schreiben Eine Episode in einer Geschichte ergänzen Eine Radiosendung verstehen <A song: Flower of Scotland> Bilder beschreiben Über Sehenswürdigkeiten in Deutschland informieren Role play: Ein Interview führen Eine Erfindung vorstellen Die Handlung einer Filmsequenz zusammenfassen Eine Legende auf Deutsch nacherzählen Scottish traditions Scotland's anthems Wendungen für small talk Einen Cartoon erläutern A game: Small talk umsetzen Eine Filmsequenz verstehen und erfolgreiche Gesprächsstrategien identifizieren Ein Filmskript zu einer Begegnungssituation verfassen			Obligatorische Elemente	18 Stunden
				Fakultative Elemente (inkl. Diff pool)	8 Stunden
Funktionale kommunikative Kompetenz	Hörverstehen- und Hör-/Sehverstehen		Leseverstehen	Sprechen	Schreiben
	Unterrichtsbeiträgen die wesentlichen Informationen entnehmen (z.B. S. 40, ex. 1) dem Verlauf einfacher Gespräche folgen und ihnen Hauptpunkte und wichtige Details entnehmen (z.B. S. 41, ex. 3) Hör-/Hörsehtexten Hauptpunkte und wichtige Details entnehmen (z.B. S. 41, ex. 4, S. 53, ex. 2, S. 57, ex. 3, S. 58, ex. 1)		Arbeitsanweisungen, Anleitungen und Erklärungen für ihren Lern- und Arbeitsprozess nutzen (z.B. S. 49, Unit task) Sach- und Gebrauchstexten sowie literarischen Texten die Gesamtaussage sowie Hauptpunkte und wichtige Details entnehmen (z.B. S. 42, ex. 1, S. 51, ex. 2-3a) literarischen Texten wesentliche implizite Informationen entnehmen (z.B. S. 51, ex. 3b, S. 52, ex. 4)	am classroom discourse und an Gesprächen in vertrauten privaten und öffentlichen Situationen in der Form des freien Gesprächs aktiv teilnehmen (z.B. S. 40, ex. 1, S. 41, ex. 3, S. 53, ex. 1) Gespräche eröffnen, fortführen und beenden sowie auch bei sprachlichen Schwierigkeiten weitgehend aufrechterhalten (z.B. S. 52, ex. 5) auf Beiträge des Gesprächspartners weitgehend flexibel eingehen und elementare Verständnisprobleme ausräumen (z.B. S. 40, ex. 2, S. 50, ex. 1) sich in unterschiedlichen Rollen an einfachen formalisierten Gesprächen beteiligen (z.B. S. 52, ex. 5, S. 58, ex. 2) Arbeitsergebnisse weitgehend strukturiert vorstellen (z.B. S. 49, Unit task) Inhalte von Texten und Medien zusammenfassend wiedergeben (z.B. S. 51, ex. 2-3) notizengestützt eine Präsentation strukturiert vortragen und dabei auf Materialien zur Veranschaulichung eingehen (z.B. S. 40, ex. 2) Texte sinnstiftend und darstellerisch-gestaltend vorlesen (z.B. S. 52, ex. 4c, S. 50-51/Text, S. 52, ex. 6b, S. 57, ex. 4)	Texte in beschreibender, berichtender, zusammenfassender, erzählender, erklärender und argumentierender Absicht verfassen (z.B. S. 44, ex. 8, S. 132, ex. 6) kreativ gestaltend eigene Texte verfassen (z.B. S. 49, Unit task, S. 52, ex. 6) Arbeits-/Lernprozesse schriftlich begleiten und Arbeitsergebnisse detailliert festhalten (z.B. S. 48, ex. 2, S. 49, Step 1-2)
Verfügen über sprachliche Mittel	Wortschatz		Grammatik		Aussprache und Intonation
	Wortfeld „Orte beschreiben“ Wendungen für das Führen eines Interviews strong adjectives		The passive: simple present, simple past, present perfect simple The past progressive Adverbs of degree		S. 41, ex. 3: Scottish accents S. 56, ex. 2: erfolgreich small talk führen S. 211 Syllable stress
				Orthografie	
				kontinuierliches Rechtschreibtraining	

Interkulturelle kommunikative Kompetenz	Soziokulturelles Orientierungswissen persönliche Lebensgestaltung: Lebenssituation und Freizeitgestaltung von Jugendlichen in Schottland Teilhabe am gesellschaftlichen Leben: Landschaften, Städte, Kultur, Traditionen Schottlands	Interkulturelle Einstellungen und Bewusstheit sich der Chancen und Herausforderungen kultureller Vielfalt bewusst sein und neuen Erfahrungen mit anderen Kulturen offen und lernbereit begegnen (z.B. S. 40, ex. 1, S. 41, ex. 4, S. 47, ex. 14) grundlegende eigen- und fremdkulturelle Wertvorstellungen, Einstellungen und Lebensstile vergleichen und sie – auch selbstkritisch sowie aus Gender-Perspektive – in Frage stellen (z.B. S. 40, ex. 2, S. 53, ex. 1; 3)	Interkulturelles Verstehen und Handeln typische (inter-)kulturelle Stereotype/Klischees und Vorurteile erläutern und kritisch hinterfragen (z.B. S. 41, ex. 3, S. 130, ex. 1) sich in Denk- und Verhaltensweisen von Menschen anderer Kulturen hineinversetzen und dadurch Verständnis für den anderen bzw. kritische Distanz entwickeln (z.B. S. 52, ex. 5, S. 56, ex. 1) in interkulturellen Kommunikationssituationen grundlegende kulturspezifische Konventionen und Besonderheiten des Kommunikationsverhaltens respektvoll beachten sowie einfache sprachlich-kulturell bedingte Missverständnisse erkennen und weitgehend aufklären (z.B. S. 56, ex. 2)
Methodische Kompetenzen	Text- und Medienkompetenz unter Einsatz von Texterschließungsverfahren didaktisierte und einfache authentische Texte bezogen auf Thema, Inhalt, Textaufbau, Aussage und typische Textsortenmerkmale untersuchen (z.B. S. 41, ex. 3, S. 48, ex. 2, S. 52, ex. 4) eigene und fremde Texte weitgehend funktional gliedern (z.B. S. 49, <i>Unit task</i>) Informationsrecherchen zu einem Thema durchführen und die themenrelevanten Informationen und Daten filtern, strukturieren und aufbereiten (z.B. S. 43, ex. 4b, S. 47, ex. 13a) Arbeitsergebnisse mithilfe von digitalen Werkzeugen adressatengerecht gestalten und präsentieren (z.B. S. 40, ex. 2, S. 57, ex. 4) unter Einsatz produktionsorientierter Verfahren analoge und kurze digitale Texte und Medienprodukte erstellen (z.B. S. 40, ex. 2, S. 47, ex. 13b, S. 49, <i>Unit task</i> , S. 57, ex. 4, S. 58, ex. 1) unter Einsatz produktionsorientierter Verfahren die Wirkung von Texten und Medien erkunden (z.B. S. 48, ex. 2)	Sprachlernkompetenz unterschiedliche anwendungsorientierte Formen der Wortschatzarbeit einsetzen (z.B. S. 40, ex. 1, S. 48, ex. 2, S. 59, ex. 5, S. 133, ex. 10) in Texten grammatische Elemente und Strukturen identifizieren, klassifizieren und einfache Hypothesen zur Regelbildung aufstellen (z.B. S. 43, ex. 2, S. 46, ex. 10) durch Erproben sprachlicher Mittel und kommunikativer Strategien die eigene Sprachkompetenz festigen und erweitern (z.B. S. 43, ex. 3-4, S. 44, ex. 5-7, S. 46, ex. 11, S. 60, ex. 7, S. 130, ex. 2, S. 131, ex. 3-4, S. 131, ex. 5, S. 132, ex. 7-8, S. 132, ex. 9)	Sprachbewusstheit grundlegende sprachliche Regelmäßigkeiten und Normabweichungen erkennen und beschreiben (z.B. S. 43, ex. 2, S. 46, ex. 10, Anhang <i>grammar</i>) grundlegende Beziehungen zwischen Sprach- und Kulturphänomenen erkennen und beschreiben (z.B. S. 56, ex. 1, <i>Find the rule</i> -Aufgaben, <i>Skills</i> -Anhang, <i>Vocabulary</i>) das eigene und fremde Kommunikationsverhalten im Hinblick auf Kommunikationserfolge und -probleme ansatzweise kritisch-konstruktiv reflektieren (z.B. S. 57, ex. 3) ihren mündlichen und schriftlichen Sprachgebrauch den Erfordernissen vertrauter Kommunikationssituationen entsprechend steuern (z.B. S. 56, ex. 2)
Leistungs- bewertung	Klassenarbeit: Mögliche Aufgabentypen zur Ermittlung kommunikativer Kompetenzen Aus 3-12-835034-5 Green Line 3 G9 Vorschläge zur Leistungsmessung Hörverstehen: Unit 2, ex. 1-2: Aufgabe zum detaillierten / selektiven Hörverstehen Leseverstehen: Unit 2, ex. 3-4: Aufgabe zum detaillierten / selektiven Leseverstehen Schreiben: Unit 2, ex. 5-6: einen überzeugenden Text für eine Reisewebsite schreiben; anhand eines Bildes einen Dialog schreiben Sprachmittlung: Unit 2, ex. 7: bestimmte Aspekte einer deutschsprachigen Webseite auf Englisch wiedergeben Hörsehverstehen: Unit 2, ex. 18: Aufgabe zum detaillierten / selektiven Hörsehverstehen zusammenhängendes Sprechen: <i>Monologues</i> Unit 2: anhand eines Bildes über ein Reiseziel in Schottland sprechen an Gesprächen teilnehmen: <i>Dialogues</i> Unit 2: im Partnergespräch über Möglichkeiten für einen Ausflug diskutieren		



Planungsmuster

Jahrgangsstufe 7.2
Niveaustufe A2/B1

Green Line 3

Unit 3: What was it like? / Text and media smart 2 / Across cultures 3 / Revision C

Gesamtdauer: ca. 32 Stunden


Schule: Friedrich-Spee-Gymnasium der Stadt Geldern

Lehrer: Alternierend

obligatorisch
 fakultativ

15. – 22. Unterrichts-woche	Inhalte				Umfang	
	Historische Objekte Wendungen zum Präsentieren von Objekten Im Museum Wendungen zum Präsentieren von Zahlen und Fakten Kurzen Sachtexten die Hauptaussage entnehmen Gedanken und Einstellungen vergleichen Epochen auf Grundlage von Texten vergleichen Die zeitliche Reihenfolge von Ereignissen erkennen Einen Sachtext schreiben Ein Objekt beschreiben und seinen Stellenwert begründen Einen Tagebucheintrag schreiben Eine Unterhaltung über einen Aktionsplan verstehen Eine Stadtführung verstehen Über Museen sprechen <i>Role play</i> : Informationen in einem Museum erfragen <i>Unit task</i> : Einen Kurzvortrag halten <u>Eine Filmsequenz verstehen und audio-visuelle Effekte einer Zeitreise erkennen</u> Eine Filmrezension auf Englisch wiedergeben <i>Periods in British history</i> <i>Historic buildings</i> Verschiedene Textsorten und Schreibenanlässe Formeln der Begrüßung und Verabschiedung Glückwünsche <Wendungen zum Erstellen eines Erklärfilms> E-Mails, Briefe, Textnachrichten und Karten verstehen E-Mails, Briefe, Textnachrichten und Karten verfassen <i>Greetings</i> <i>Greetings cards</i> Persönliche Erfahrungen beschreiben <i>Icebreakers</i> Über gutes und schlechtes Benehmen sprechen Eine interkulturelle Begegnung beschreiben <i>Role play</i> : Ein Gespräch mit Fremden initiieren <u>Eine Filmsequenz verstehen und unpassendes Verhalten identifizieren</u> Tipps für Reisende erstellen				Obligatorische Elemente	20 Stunden
					Fakultative Elemente (inkl. Diff pool)	12 Stunden
Funktionale kommunikative Kompetenz	Hörverstehen- und Hör-/Sehverstehen		Leseverstehen	Sprechen	Schreiben	Sprachmittlung
	Unterrichtsbeiträgen die wesentlichen Informationen entnehmen (z.B. S. 62, ex. 1) dem Verlauf einfacher Gespräche folgen und ihnen Hauptpunkte und wichtige Details entnehmen (z.B. S. 65, ex. 6, S. 69, ex. 7, S. 90, ex. 1) Hör-/Hörsehtexten Hauptpunkte und wichtige Details entnehmen (z.B. S. 64, ex. 4, S. 77, ex. 2, S. 86, ex. 17) wesentliche implizite Gefühle der Sprechenden identifizieren (z.B. S. 89, ex. 3)		Arbeitsanweisungen, Anleitungen und Erklärungen für ihren Lern- und Arbeitsprozess nutzen (z.B. S. 62, ex. 1) Sach- und Gebrauchstexten sowie literarischen Texten die Gesamtaussage sowie Hauptpunkte und wichtige Details entnehmen (z.B. S. 67, ex. 1, S. 70, ex. 8a) literarischen Texten wesentliche implizite Informationen entnehmen (z.B. S. 70, ex. 8b-c)	am <i>classroom discourse</i> und an Gesprächen in vertrauten privaten und öffentlichen Situationen in der Form des freien Gesprächs aktiv teilnehmen (z.B. S. 62, ex. 1) Gespräche eröffnen, fortführen und beenden sowie auch bei sprachlichen Schwierigkeiten weitgehend aufrechterhalten (z.B. S. 86, ex. 16c) auf Beiträge des Gesprächspartners weitgehend flexibel eingehen und elementare Verständnisprobleme ausräumen (z.B. S. 74, ex. 1, S. 88, ex. 2) sich in unterschiedlichen Rollen an einfachen formalisierten Gesprächen beteiligen (z.B. S. 71, ex. 12) Arbeitsergebnisse weitgehend strukturiert vorstellen (z.B. S. 76, ex. 3-4) Inhalte von Texten und Medien zusammenfassend wiedergeben (z.B. S. 70, ex. 8, S. 77, ex. 2) notizengestützt eine Präsentation strukturiert vortragen und dabei auf Materialien zur Veranschaulichung eingehen (z.B. S. 73, Step 3, S. 90, ex. 2) Texte sinnstiftend und darstellerisch-gestaltend vorlesen (z.B. S. 71, ex. 14, S. 74-75/Text)	Texte in beschreibender, berichtender, zusammenfassender, erzählender, erklärender und argumentierender Absicht verfassen (z.B. S. 63, ex. 3, S. 64, ex. 5, S. 68, ex. 5, S. 135, ex. 3, S. 135, ex. 4) kreativ gestaltend eigene Texte verfassen (z.B. S. 71, ex. 14a, S. 77, ex. 3, S. 87, ex. 19) Arbeits-/Lernprozesse schriftlich begleiten und Arbeitsergebnisse detailliert festhalten (z.B. S. 73, Step 1-2)	in Begegnungssituationen relevante schriftliche und mündliche Informationen übergeben und dabei gegebene Informationen auf der Grundlage ihrer interkulturellen kommunikativen Kompetenz weitgehend situationsangemessen und adressatengerecht bündeln sowie bei Bedarf ergänzen (z.B. S. 68, ex. 6, S. 91, ex. 4)
Verfügen über sprachliche Mittel	Wortschatz		Grammatik		Aussprache und Intonation	
	Historische Objekte Wendungen zum Präsentieren von Objekten Im Museum Wendungen zum Präsentieren von Zahlen und Fakten		<i>defining relative clauses</i> <i>contact clauses</i> <i>prop word one/ones</i>		S. 71, ex. 12: Anwendung klarer Aussprache und höflicher Ausdrücke beim Vorführen von Dialogen S. 73, Step 3: Verwendung von deutlicher Sprechweise beim Halten einer Rede S. 220 The phonetic alphabet	

Interkulturelle kommunikative Kompetenz	Soziokulturelles Orientierungswissen Teilhabe am gesellschaftlichen Leben: Kennenlernen verschiedener Epochen in der Geschichte Großbritanniens	Interkulturelle Einstellungen und Bewusstheit sich der Chancen und Herausforderungen kultureller Vielfalt bewusst sein und neuen Erfahrungen mit anderen Kulturen offen und lernbereit begegnen (z.B. S. 62-63) grundlegende eigen- und fremdkulturelle Wertvorstellungen, Einstellungen und Lebensstile vergleichen und sie – auch selbstkritisch sowie aus Gender-Perspektive – in Frage stellen (z.B. S. 77, ex. 1)	Interkulturelles Verstehen und Handeln sich in Denk- und Verhaltensweisen von Menschen anderer Kulturen hineinversetzen und dadurch Verständnis für den anderen bzw. kritische Distanz entwickeln (z.B. S. 77, ex. 1, S. 77, ex. 3) in interkulturellen Kommunikationssituationen grundlegende kulturspezifische Konventionen und Besonderheiten des Kommunikationsverhaltens respektvoll beachten sowie einfache sprachlich-kulturell bedingte Missverständnisse erkennen und weitgehend aufklären (z.B. S. 71, ex. 12, S. 88, ex. 1, S. 89, ex. 4) sich mit englischsprachigen Kommunikationspartnern über kulturelle Gemeinsamkeiten und Unterschiede tolerant-wertschätzend, erforderlichenfalls aber auch kritisch austauschen (z.B. S. 88, ex. 2)
Methodische Kompetenzen	Text- und Medienkompetenz unter Einsatz von Texterschließungsverfahren didaktisierte und einfache authentische Texte bezogen auf Thema, Inhalt, Textaufbau, Aussage und typische Textsortenmerkmale untersuchen (z.B. S. 72, ex. 1, S. 76, ex. 3, S. 80, ex. 1, S. 81, ex. 3, S. 82, ex. 5-6, S. 83, ex. 8-9, ○ S. 137, ex. 11) eigene und fremde Texte weitgehend funktional gliedern (z.B. S. 72, ex. 2, S. 73, <i>Unit task</i>) Informationsrecherchen zu einem Thema durchführen und die themenrelevanten Informationen und Daten filtern, strukturieren und aufbereiten (z.B. S. 63, ex. 3, S. 68, ex. 5, S. 71, ex. 12) Arbeitsergebnisse mithilfe von digitalen Werkzeugen adressatengerecht gestalten und präsentieren (z.B. S. 64, ex. 5, S. 85, ex. 14, S. 87, ex. 19) unter Einsatz produktionsorientierter Verfahren analoge und kurze digitale Texte und Medienprodukte erstellen (z.B. S. 63, ex. 3, S. 68, ex. 5, S. 72, ex. 2, S. 73, <i>Unit task</i> , S. 81, ex. 4, S. 82, ex. 7, S. 83, ex. 10, S. 87, ex. 18) unter Einsatz produktionsorientierter Verfahren die Wirkung von Texten und Medien erkunden (z.B. S. 82, ex. 5, S. 84, ex. 12, S. 86, ex. 16)	Sprachlernkompetenz unterschiedliche anwendungsorientierte Formen der Wortschatzarbeit einsetzen (z.B. S. 62, ex. 1b, S. 63, ex. 2, S. 72, ex. 1, S. 80, ex. 1, S. 85, ex. 15, S. 90, ex. 3, S. 91, ex. 5, ○ S. 134, ex. 1, ● S. 134, ex. 2, ○ S. 137, ex. 11) in Texten grammatische Elemente und Strukturen identifizieren, klassifizieren und einfache Hypothesen zur Regelbildung aufstellen (z.B. S. 67, ex. 2, S. 70, ex. 9, S. 71, ex. 13, ○ S. 135, ex. 5) durch Erproben sprachlicher Mittel und kommunikativer Strategien die eigene Sprachkompetenz festigen und erweitern (z.B. S. 67, ex. 3, S. 68, ex. 4, S. 70, ex. 10-11, S. 92, ex. 7-8, S. 93, ex. 9-10, ○ S. 136, ex. 6; 8, ● S. 136, ex. 7; 137, ex. 9, ○ S. 137, ex. 10)	Sprachbewusstheit grundlegende sprachliche Regelmäßigkeiten und Normabweichungen erkennen und beschreiben (z.B. S. 67, ex. 2, S. 68, ex. 4, S. 70, ex. 9, S. 71, ex. 13, Anhang <i>grammar</i>) grundlegende Beziehungen zwischen Sprach- und Kulturphänomenen erkennen und beschreiben (z.B. S. 81, ex. 4, <i>Find the rule</i> -Aufgaben, <i>Skills</i> -Anhang, <i>Vocabulary</i>) das eigene und fremde Kommunikationsverhalten im Hinblick auf Kommunikationserfolge und -probleme ansatzweise kritisch-konstruktiv reflektieren (z.B. S. 80, ex. 1) ihren mündlichen und schriftlichen Sprachgebrauch den Erfordernissen vertrauter Kommunikationssituationen entsprechend steuern (z.B. S. 80, ex. 1, S. 84, ex. 12, S. 85, ex. 15, S. 87, ex. 18)
Leistungs- bewertung	Klassenarbeit: Mögliche Aufgabentypen zur Ermittlung kommunikativer Kompetenzen Aus 3-12-835034-5 Green Line 3 G9 Vorschläge zur Leistungsmessung Hörverstehen: Unit 3, ex. 1-2: Aufgabe zum globalen / detaillierten Hörverstehen Leseverstehen: Unit 3, ex. 3-4: Aufgabe zum selektiven / detaillierten Leseverstehen; Text and media smart 2, ex. 1-3: Textsorten und ihre Konventionen kennen Schreiben: Unit 3, ex. 5-6: anhand von Stichpunkten eine Kurzbiografie schreiben; ein Interview erstellen; Text and media smart 2, ex. 4: Einen Text unter der Beachtung der Textsortenkonventionen und des Registers schreiben Sprachmittlung: Unit 3, ex.7: bestimmte Aspekte eines deutschsprachigen Blogbeitrags auf Englisch wiedergeben Hörsehverstehen: Unit 3, ex. 16: Aufgabe zum detaillierten / selektiven Hörsehverstehen		



Planungsmuster

Green Line 3

Unit 4: On the move

Gesamtdauer: ca. 22 Stunden

Jahrgangsstufe 7.2

Niveaustufe A2/B1

Schule: Friedrich-Spee-Gymnasium der Stadt Geldern

Lehrer: Alternierend

obligatorisch
 fakultativ

23. – 28. Unterrichts- woche	Inhalte			Umfang	
	Reise- und Migrationsanlässe Auf Reisen Personen beschreiben Einer Unterhaltung Details der Reise entnehmen Einem Gespräch entnehmen, was auf Reisen beachtet werden muss Sich in die Lage eines Charakters hineinversetzen Einen Reiseblog schreiben Eine Reiseplanung erstellen Eine Fortsetzung zu einer Geschichte schreiben Mehr über mögliche Probleme auf Reisen erfahren <A song: <i>Island in the sun</i> > Durchsagen verstehen Über Vor- und Nachteile von Transportmitteln sprechen <i>Role play</i> : Ein Interview mit einem Star führen Berichten, was man (nicht) konnte oder durfte Informationen über die Charaktere sammeln und vergleichen Informationen auf Deutsch wiedergeben			Obligatorische Elemente	20 Stunden
Funktionale kommunikative Kompetenz	Hörverstehen- und Hör-/ Sehverstehen			Fakultative Elemente (inkl. Diff pool)	2 Stunden
	Unterrichtsbeiträgen die wesentlichen Informationen entnehmen (z.B. S. 94, ex. 1, S. 106, ex. 2, S. 107, ex. 1) dem Verlauf einfacher Gespräche folgen und ihnen Hauptpunkte und wichtige Details entnehmen (z.B. S. 94, ex. 2, S. 107, ex. 2) Hör-/Hörsehtexten Hauptpunkte und wichtige Details entnehmen (z.B. S. 107, ex. 2-3) wesentliche implizite Gefühle der Sprechenden identifizieren (z.B. S. 94, ex. 2, S. 98, ex. 7a)			Schreiben	Sprachmittlung
	Leseverstehen	Sprechen			
	Arbeitsanweisungen, Anleitungen und Erklärungen für ihren Lern- und Arbeitsprozess nutzen (z.B. S. 103, <i>Unit task</i>) Sach- und Gebrauchstexten sowie literarischen Texten die Gesamtaussage sowie Hauptpunkte und wichtige Details entnehmen (z.B. S. 96, ex. 1, S. 99, ex. 8a, S. 106, ex. 3) literarischen Texten wesentliche implizite Informationen entnehmen (z.B. S. 99, ex. 8b, S. 106, ex. 4, S. 141, ex. 7)	am <i>classroom discourse</i> und an Gesprächen in vertrauten privaten und öffentlichen Situationen in der Form des freien Gesprächs aktiv teilnehmen (z.B. S. 94, ex. 1, S. 101, ex. 15) Gespräche eröffnen, fortführen und beenden sowie auch bei sprachlichen Schwierigkeiten weitgehend aufrechterhalten (z.B. S. 95, ex. 4, S. 140, ex. 2) auf Beiträge des Gesprächspartners weitgehend flexibel eingehen und elementare Verständnisprobleme ausräumen (z.B. S. 98, ex. 6b, S. 104, ex. 1, S. 106, ex. 3d, S. 141, ex. 6) sich in unterschiedlichen Rollen an einfachen formalisierten Gesprächen beteiligen (z.B. S. 98, ex. 5, S. 99, ex. 8c) Arbeitsergebnisse weitgehend strukturiert vorstellen (z.B. S. 95, ex. 4, S. 98, ex. 5, S. 101, ex. 15, S. 140, ex. 2, S. 142, ex. 10) Inhalte von Texten und Medien zusammenfassend wiedergeben (z.B. S. 99, ex. 8, S. 106, ex. 3, S. 141, ex. 7) notizengestützt eine Präsentation strukturiert vortragen und dabei auf Materialien zur Veranschaulichung eingehen (z. B. S. 103, <i>Unit task</i>) Texte sinnstiftend und darstellerisch-gestaltend vorlesen (z.B. S. 99, ex. 8c, S. 104-105/Text)	Texte in beschreibender, berichtender, zusammenfassender, erzählender, erklärender und argumentierender Absicht verfassen (z.B. S. 98, ex. 6, S. 141, ex. 5) kreativ gestaltend eigene Texte verfassen (z.B. S. 98, ex. 7b, S. 102, ex. 2) Arbeits-/Lernprozesse schriftlich begleiten und Arbeitsergebnisse detailliert festhalten (z.B. S. 106, ex. 5)	in Begegnungssituationen relevante schriftliche und mündliche Informationen mündlich sinngemäß übertragen und dabei gegebene Informationen auf der Grundlage ihrer interkulturellen kommunikativen Kompetenz weitgehend situationsangemessen und adressatengerecht bündeln sowie bei Bedarf ergänzen (z.B. S. 101, ex. 14) in schriftlichen Kommunikationssituationen die relevanten Informationen aus Sach- und Gebrauchstexten sinngemäß übertragen und dabei gegebene Informationen auf der Grundlage ihrer interkulturellen kommunikativen Kompetenz weitgehend situationsangemessen und adressatengerecht bündeln sowie bei Bedarf ergänzen (z.B. S. 109, ex. 3)	
Verfügen über sprachliche Mittel	Wortschatz		Grammatik	Orthografie	
	Wortfeld „Reisen“ Personen beschreiben		<i>simple present and present progressive with future meaning modal auxiliaries and their substitute forms</i>	kontinuierliches Rechtschreibtraining	
			Aussprache und Intonation		
			S. 99, ex. 8: Verwenden von angemessener Intonation beim Vorspielen einer Szene aus einer Geschichte S. 229 <i>Sounds and spelling</i>		

Interkulturelle kommunikative Kompetenz	Soziokulturelles Orientierungswissen Teilhabe am gesellschaftlichen Leben: Reisen, Gründe für Auswanderungen, persönliche Erfahrungen von Migranten	Interkulturelle Einstellungen und Bewusstheit grundlegende eigen- und fremdkulturelle Wertvorstellungen, Einstellungen und Lebensstile vergleichen und sie – auch selbstkritisch sowie aus Gender-Perspektive – in Frage stellen (z.B. S. 94, ex. 1, S. 106, ex. 2)	Interkulturelles Verstehen und Handeln typische (inter-)kulturelle Stereotype/Klischees und sich in Denk- und Verhaltensweisen von Menschen anderer Kulturen hineinversetzen und dadurch Verständnis für den anderen bzw. kritische Distanz entwickeln (z.B. S. 94, ex. 1, S. 99, ex. 8, S. 104, ex. 1, S. 106, ex. 3d)
Methodische Kompetenzen	Text- und Medienkompetenz unter Einsatz von Texterschließungsverfahren didaktisierte und einfache authentische Texte bezogen auf Thema, Inhalt, Textaufbau, Aussage und typische Textsortenmerkmale untersuchen (z.B. S. 102, ex. 2, S. 106, ex. 3) eigene und fremde Texte weitgehend funktional gliedern (z.B. S. 103, <i>Unit task</i>) Informationsrecherchen zu einem Thema durchführen und die themenrelevanten Informationen und Daten filtern, strukturieren und aufbereiten (z.B. S. 101, ex. 15) Arbeitsergebnisse mithilfe von digitalen Werkzeugen adressatengerecht gestalten und präsentieren (z.B. S. 107, ex. 4) unter Einsatz produktionsorientierter Verfahren analoge und kurze digitale Texte und Medienprodukte erstellen (z.B. S. 102, ex. 2, S. 103, <i>Unit task</i>)	Sprachlernkompetenz unterschiedliche anwendungsorientierte Formen der Wortschatzarbeit einsetzen (z.B. S. 95, ex. 3) in Texten grammatische Elemente und Strukturen identifizieren, klassifizieren und einfache Hypothesen zur Regelbildung aufstellen (z.B. S. 97, ex. 2, S. 100, ex. 10, ○ S. 140, ex. 3) durch Erproben sprachlicher Mittel und kommunikativer Strategien die eigene Sprachkompetenz festigen und erweitern (z.B. S. 97, ex. 3-4, S. 100, ex. 9-11, S. 101, ex. 12, ● S. 140, ex. 4, ○ S. 142, ex. 8, ● S. 142, ex. 9)	Sprachbewusstheit grundlegende sprachliche Regelmäßigkeiten und Normabweichungen erkennen und beschreiben (z.B. S. 97, ex. 2, S. 100, ex. 10, Anhang <i>grammar</i>) ihren mündlichen und schriftlichen Sprachgebrauch den Erfordernissen vertrauter Kommunikationssituationen entsprechend steuern (z.B. S. 95, ex. 3, S. 102, ex. 2)
Leistungs- bewertung	Klassenarbeit: Mögliche Aufgabentypen zur Ermittlung kommunikativer Kompetenzen Aus 3-12-835034-5 Green Line 3 G9 Vorschläge zur Leistungsmessung Hörverstehen: Unit 4, ex. 1-2: Aufgabe zum globalen / detaillierten Hörverstehen Leseverstehen: Unit 4, ex. 3-4: Aufgabe zum detaillierten / selektiven Leseverstehen Schreiben: Unit 4, ex. 5-6: anhand von Bildern einen Dialog schreiben, einen Reisebericht schreiben Sprachmittlung: Unit 4, ex. 7: einem englischen Gesprächspartner die wichtigen Inhalte einer deutschen E-Mail vermitteln zusammenhängendes Sprechen: <i>Monologues</i> Unit 4: anhand eines Bildes über eine Klassenfahrt und die Umweltverträglichkeit von Verkehrsmitteln sprechen an Gesprächen teilnehmen: <i>Dialogues</i> Unit 4: sich im Partnergespräch über eine Klassenfahrt austauschen		

Friedrich-Spee-Gymnasium Geldern

Schulinterner Lehrplan Englisch

Klasse 8



Planungsmuster

Jahrgangsstufe 8.1
Niveaustufe A2/B1

Green Line 4

Across cultures 1 / Unit 1: Kids in America / Across cultures 2 Schule: Friedrich-Spee-Gymnasium Geldern
/ Revision A

Gesamtdauer: ca. 27 Stunden

obligatorisch
 fakultativ

1. – 7. Unterrichtswoche	Inhalte			Umfang	
	Kurze Sachtexte verstehen Chateinträge lesen und bewerten Fotos beschreiben Bildunterschriften formulieren Eine Region beschreiben Kontraste identifizieren und beschreiben In Chatnachrichten geäußerte Gedanken vergleichen Einem narrativen Text die Hauptinformation entnehmen Einem Gespräch folgen <i>Story</i> : Einen narrativen Text verstehen und Abschnitten Überschriften zuordnen Eine Chatnachricht verfassen Gedanken formulieren Eine E-Mail schreiben und darin Ratschläge geben Beschreiben, wofür man dankbar ist Eine Geschichte umschreiben Einen Beitrag für das Jahrbuch schreiben <i>Unit task</i> : Seiten eines Jahrbuchs erstellen Einen Vortrag verstehen Einem Gespräch über <i>American football</i> Details entnehmen Einer Diskussion wichtige Informationen entnehmen Fragen über das Leben in den USA formulieren Über Eindrücke sprechen Vorlieben und Abneigungen äußern Ein Bild beschreiben und analysieren Über Zugehörigkeit sprechen Über Feste und Feiertage sprechen <i>Role play</i> : Einen Konflikt lösen <Übertriebene Geschichten erzählen> Die Persönlichkeit der Charaktere und ihre Rolle im Film beschreiben Erfahrungen in einem Blogeintrag auf Deutsch zusammenfassen <i>The Pledge of Allegiance</i> <i>Thanksgiving</i> Die eigene Meinung begründen Die Gründe für Schulregeln erklären Über die Regeln an der eigenen Schule sprechen <i>Role play</i> : In einem Dialog jemanden überzeugen Einer Filmsequenz wesentliche Informationen über eine Schule entnehmen Unpassendes Verhalten identifizieren			Obligatorische Elemente	18 Stunden
				Fakultative Elemente (inkl. <i>Diff pool</i>)	9 Stunden
Funktionale kommunikative Kompetenz	Hörverstehen- und Hör-/Sehverstehen	Leseverstehen	Sprechen	Schreiben	Sprachmittlung
	Unterrichtsbeiträgen die wesentlichen Informationen entnehmen (z.B. S. 14, ex. 1, S. 24, ex. 16, S. 34, ex. 1, S. 37, ex. 6) dem Verlauf einfacher Gespräche folgen und ihnen Hauptpunkte und wichtige Details entnehmen (z.B. S. 15, ex. 3d, S. 26, ex. 1, S. 29, ex. 1) Hör-/Hörsehtexten Hauptpunkte und wichtige Details entnehmen (z.B. S. 15, ex. 3, S. 138, ex. 1, S. 25, ex. 20, S. 30, ex. 1, S. 29, ex. 2-3, S. 34, ex. 2-3, S. 36, ex. 1) wesentliche implizite Gefühle der Sprechenden identifizieren (z.B. S. 29, ex. 3)	Arbeitsanweisungen, Anleitungen und Erklärungen für ihren Lern- und Arbeitsprozess nutzen (z.B. S. 19, ex. 8, S. 28, ex. 4, S. 31, <i>Unit task</i>) Sach- und Gebrauchstexten sowie literarischen Texten die Gesamtaussage sowie Hauptpunkte und wichtige Details entnehmen (z.B. S. 13, ex. 4, S. 16, ex. 1, S. 21, ex. 10, S. 23, ex. 15, S. 28, ex. 2) literarischen Texten wesentliche implizite Informationen entnehmen (z.B. S. 28, ex. 3)	am <i>classroom discourse</i> und an Gesprächen in vertrauten privaten und öffentlichen Situationen in der Form des freien Gesprächs aktiv teilnehmen (z.B. S. 14, ex. 1, S. 26, ex. 1, S. 29, ex. 1, S. 34, ex. 1, S. 37, ex. 6) Gespräche eröffnen, fortführen und beenden sowie auch bei sprachlichen Schwierigkeiten weitgehend aufrechterhalten (z.B. S. 19, ex. 7, S. 139, ex. 4, S. 139, ex. 5) auf Beiträge des Gesprächspartners weitgehend flexibel eingehen und elementare Verständnisprobleme ausräumen (z.B. 14, ex. 2, S. 21, ex. 10b, S. 24, ex. 16a) sich in unterschiedlichen Rollen an einfachen formalisierten Gesprächen beteiligen (z.B. S. S. 21, ex. 11, S. 140, ex. 6, S. 140, ex. 7, S. 25, ex. 21, S. 35, ex. 6, S. 36, ex. 2) Arbeitsergebnisse weitgehend strukturiert vorstellen (z.B. S. 12, ex. 3, S. 13, ex. 4c, S. 28, ex. 5) Inhalte von Texten und Medien zusammenfassend wiedergeben (z.B. S. 20, ex. 9, S. 34, ex. 3) notizengestützt eine Präsentation strukturiert vortragen und dabei auf Materialien zur Veranschaulichung eingehen (z.B. S. 31, <i>Unit task</i>) Texte sinnstiftend und darstellerisch-gestaltend vorlesen (z.B. S. 16/Text, S. 23/Text, 26-27/Text)	Texte in beschreibender, berichtender, zusammenfassender, erzählender, erklärender und argumentierender Absicht verfassen (z.B. S. 12, ex. 2b, S. 13, ex. 4c, S. 24, ex. 16b, S. 36, ex. 4) kreativ gestaltend eigene Texte verfassen (z.B. S. 16, ex. 1, S. 20, ex. 9b, S. 28, ex. 4c, S. 30, ex. 3) Arbeits-/Lernprozesse schriftlich begleiten und Arbeitsergebnisse detailliert festhalten (z.B. S. 12, ex. 1, 3, S. 19, ex. 7b, S. 31, <i>Unit task</i>)	in schriftlichen Kommunikationssituationen die relevanten Informationen aus Sach- und Gebrauchstexten sinngemäß übertragen und dabei gegebene Informationen auf der Grundlage ihrer interkulturellen kommunikativen Kompetenz weitgehend situationsangemessen und adressatengerecht bündeln sowie bei Bedarf ergänzen (z.B. S. 25, ex. 20b) in Begegnungssituationen relevante schriftliche und mündliche Informationen mündlich sinngemäß übertragen und dabei gegebene Informationen auf der Grundlage ihrer interkulturellen kommunikativen Kompetenz weitgehend situationsangemessen und adressatengerecht bündeln sowie bei Bedarf ergänzen (z.B. S. 37, ex. 5)
	Wortschatz	Grammatik	Aussprache und Intonation	Orthografie	

Verfügen über sprachliche Mittel	<ul style="list-style-type: none"> - Wortfeld USA: Stadt- und Landleben, Geografie, Klima, Identität - <i>adjective + noun collocations</i> - Wortfeld „Kids in America“: Schul- und Familienleben, Freizeit - <i>American English vs. British English</i> - Bildbeschreibungen 	<i>the gerund</i> <i>infinitive constructions</i> <i>the present perfect progressive</i>	<i>American English</i> verstehen Role plays (S. 25, ex. 11, S. 36, ex. 2)	kontinuierliches Rechtschreibtraining
Interkulturelle kommunikative Kompetenz	Soziokulturelles Orientierungswissen persönliche Lebensgestaltung: Hobbys und Interessen sowie Familienleben amerikanischer Jugendlicher Ausbildung/Schule: Einblick in den Schulalltag in den USA	Interkulturelle Einstellungen und Bewusstheit sich der Chancen und Herausforderungen kultureller Vielfalt bewusst sein und neuen Erfahrungen mit anderen Kulturen offen und lernbereit begegnen (z.B. S. 14, ex. 1, S. 15, ex. 3, S. 21, ex. 10, S. 24, ex. 16, S. 34, ex. 2) grundlegende eigen- und fremdkulturelle Wertvorstellungen, Einstellungen und Lebensstile vergleichen und sie – auch selbstkritisch sowie aus Gender-Perspektive – in Frage stellen (z.B. S. 14, ex. 2, S. 20, ex. 9, S. 34, ex. 3)	Interkulturelles Verstehen und Handeln typische (inter-)kulturelle Stereotype/Klischees und Vorurteile erläutern und kritisch hinterfragen (z.B. S. 15, ex. 3d, S. 36, ex. 4) sich in Denk- und Verhaltensweisen von Menschen anderer Kulturen hineinversetzen und dadurch Verständnis für den anderen bzw. kritische Distanz entwickeln (z.B. S. 16, ex. 1, S. 23, ex. 15, S. 35, ex. 5) in interkulturellen Kommunikationssituationen grundlegende kulturspezifische Konventionen und Besonderheiten des Kommunikationsverhaltens respektvoll beachten sowie einfache sprachlich-kulturell bedingte Missverständnisse erkennen und weitgehend aufklären (z.B. S. 17, ex. 2, S. 22, ex. 13, S. 35, ex. 6) sich mit englischsprachigen Kommunikationspartnern über kulturelle Gemeinsamkeiten und Unterschiede tolerant-wertschätzend, erforderlichenfalls aber auch kritisch austauschen (z.B. S. 25, ex. 21)	
Methodische Kompetenzen	Text- und Medienkompetenz unter Einsatz von Texterschließungsverfahren didaktisierte und einfache authentische Texte bezogen auf Thema, Inhalt, Textaufbau, Aussage und typische Textsortenmerkmale untersuchen (z.B. S. 28, ex. 3-4, S. 30, ex. 1) eigene und fremde Texte weitgehend funktional gliedern (z.B. S. 16, ex. 1c, S. 20, ex. 9b, S. 28, ex. 2) Informationsrecherchen zu einem Thema durchführen und die themenrelevanten Informationen und Daten filtern, strukturieren und aufbereiten (z.B. S. 13, ex. 4c, S. 14, ex. 1b) Arbeitsergebnisse mithilfe von digitalen Werkzeugen adressatengerecht gestalten und präsentieren (z.B. S. 30, ex. 3, S. 31, <i>Unit task</i>) unter Einsatz produktionsorientierter Verfahren analoge und kurze digitale Texte und Medienprodukte erstellen (z.B. S. 12, ex. 3, S. 31, <i>Unit task</i>) unter Einsatz produktionsorientierter Verfahren die Wirkung von Texten und Medien erkunden am Beispiel des Beschreibens und Analysierens von Bildern (z.B. S. 19, ex. 8, S. 28, ex. 4, S. 141, ex. 12)	Sprachlernkompetenz unterschiedliche anwendungsorientierte Formen der Wortschatzarbeit einsetzen (z.B. S. 12, ex. 1-2, S. 14, ex. 1, S. 35, ex. 4, S. 36, ex. 3) in Texten grammatische Elemente und Strukturen identifizieren, klassifizieren und einfache Hypothesen zur Regelbildung aufstellen (z.B. S. 17, ex. 3, S. 21, ex. 11, S. 24, ex. 17) durch Erproben sprachlicher Mittel und kommunikativer Strategien die eigene Sprachkompetenz festigen und erweitern (z.B. S. 18, ex. 4-6, S. 21, ex. 11-12, S. 140, ex. 6, S. 140, ex. 7, S. 22, ex. 13-14, S. 25, ex. 18-19, S. 141, ex. 10, S. 141, ex. 11, S. 38-39, ex. 7-10) Übungs- und Testaufgaben zum systematischen Sprachentraining weitgehend selbstständig bearbeiten (z.B. Übungssoftware im Workbook zu Green Line 4 G9) Hilfsmittel nutzen und erstellen, um analoge und digitale Texte und Arbeitsprodukte zu verstehen, erstellen und überarbeiten sowie das eigene Sprachenlernen zu unterstützen (z.B. Anhänge <i>Skills</i> , <i>Grammar</i> und <i>Dictionary</i> im Schülerbuch) den eigenen Lernfortschritt auch anhand digitaler Evaluationsinstrumente einschätzen, Anregungen aufnehmen sowie eigene Fehlerschwerpunkte gezielt bearbeiten (z.B. Portfolio im Workbook zu GL4 G9)	Sprachbewusstheit grundlegende sprachliche Regelmäßigkeiten und Normabweichungen erkennen und beschreiben (z.B. S. 17, ex. 3, S. 21, ex. 11, S. 24, ex. 17) grundlegende Unterschiede zwischen britischem und amerikanischem Englisch erkennen und beschreiben (z.B. S. 17, ex. 2, S. 36, ex. 3) im Vergleich des Englischen mit anderen Sprachen Ähnlichkeiten und Unterschiede erkennen und benennen (<i>Skills</i> -Anhang S5, <i>Vocabulary</i>) grundlegende Beziehungen zwischen Sprach- und Kulturphänomenen erkennen und beschreiben (<i>Find the rule</i> -Aufgaben, <i>Skills</i> - und <i>Grammar</i> -Anhang, <i>Vocabulary</i>) das eigene und fremde Kommunikationsverhalten im Hinblick auf Kommunikationserfolge und -probleme ansatzweise kritisch-konstruktiv reflektieren (z.B. S. 36, ex. 4) ihren mündlichen und schriftlichen Sprachgebrauch den Erfordernissen vertrauter Kommunikationssituationen entsprechend steuern (z.B. S. 18, ex. 6, S. 25, ex. 21, S. 35, ex. 6)	
Leistungs-bewertung	Klassenarbeit: Mögliche Aufgabentypen zur Ermittlung kommunikativer Kompetenzen Aus 3-12-835044-8 Green Line 4 G9 Vorschläge zur Leistungsmessung Hörverstehen: Unit 1, ex. 2: Aufgabe zum detaillierten / selektiven und globalen Hörverstehen Leseverstehen: Unit 1, ex. 4: Aufgabe zum detaillierten und selektiven Leseverstehen Schreiben: Unit 1, ex. 6: einen Flyer für eine Spendenaktion erstellen Sprachmittlung: Unit 1, ex. 7: im Rahmen einer Protestaktion zwischen englisch- und deutschsprachigen Kommunikationspartnern vermitteln			



Planungsmuster

Green Line 4

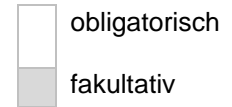
**Unit 2: A nation invents itself / Text and media smart 1 /
Across cultures 3 / Revision B**

Gesamtdauer: ca. 31 Stunden

Schule: Friedrich-Spee-Gymnasium Geldern

Jahrgangsstufe 8.1

Niveaustufe A2/B1



8. – 15. Unterrichtswoche	Inhalte			Umfang	
	Kurze Sachtexte über die amerikanische Geschichte verstehen Einen Dialog über die Herkunft einer Familie verstehen Einen Sachtext über Kommunikationswege verstehen Eine Webseite über das Leben der Amish verstehen <i>Story</i> : Einem Tagebucheintrag folgen Einen Brief verfassen Eine Bildgeschichte schreiben Einen Sachtext zusammenfassen Die Bedeutung einer Erfindung begründen Einen Bericht schreiben Die Fortsetzung eines Tagebuchs schreiben Eine Radiosendung verstehen Den Inhalt einer Unterhaltung zusammenfassen Über das moderne Amerika sprechen Über Migrationsanlässe und die Gefühlslage von Migranten sprechen Rechercheergebnisse über <i>Native Americans</i> präsentieren Über deutsche und amerikanische Erfindungen sprechen <i>Unit task</i> : Ein Interview führen <i>Hot seat</i> : Einen Charakter zu dessen Gefühlen befragen Einwanderung: Die Konzepte <i>melting pot</i> und <i>salad bowl</i> verstehen Informationen eines englischen Sachtextes anhand von Fragen auf Deutsch wiedergeben <i>The first Americans</i> Bildern Sachtexte zuordnen Gemälde analysieren Ein historisches Foto beschreiben und analysieren Einen Cartoon beschreiben und analysieren Statistiken auswerten und Schlussfolgerungen ziehen Eine statistische Karte auswerten Ein Gemälde beschreiben Sich in Personen und Situationen hineinversetzen Die Absicht von Cartoons herausarbeiten In einem Chat über Gemeinsamkeiten und Unterschiede berichten Über Pflichten und Regeln zuhause sprechen <i>Role play</i> : Zu Besuch bei der Familie eines Freundes Den Alltag zweier Familien vergleichen			Obligatorische Elemente	21 Stunden
				Fakultative Elemente (inkl. <i>Diff pool</i>)	10 Stunden
Funktionale kommunikative Kompetenz	Hörverstehen- und Hör-/Sehverstehen	Leseverstehen	Sprechen	Schreiben	Sprachmittlung
	Unterrichtsbeiträgen die wesentlichen Informationen entnehmen (z.B. S. 40, ex. 1, S. 41, ex. 2a, S. 46, ex. 6a, S. 60, ex. 2) dem Verlauf einfacher Gespräche folgen und ihnen Hauptpunkte und wichtige Details entnehmen (z.B. S. 43, ex. 4b-d, S. 42, ex. 3) Hör-/Hörsehtexten Hauptpunkte und wichtige Details entnehmen (z.B. S. 41, ex. 2b, S. 52, ex. 1a, ex. 2, S. 57, ex. 1-3, S. 68, ex. 2, S. 70, ex. 1)	Arbeitsanweisungen, Anleitungen und Erklärungen für ihren Lern- und Arbeitsprozess nutzen (z.B. S. 48, ex. 7, S. 49, ex. 11, S. 53, <i>Unit task</i> , S. 65, ex. 10, ● S. 147, ex. 7) Sach- und Gebrauchstexten sowie literarischen Texten die Gesamtaussage sowie Hauptpunkte und wichtige Details entnehmen (z.B. S. 42, ex. 3, S. 50, ex. 13, S. 62, ex. 3) literarischen Texten wesentliche implizite Informationen entnehmen (z.B. S. 56, ex. 3)	am <i>classroom discourse</i> und an Gesprächen in vertrauten privaten und öffentlichen Situationen in der Form des freien Gesprächs aktiv teilnehmen (z.B. S. 40, ex. 1, S. 41, ex. 2a, S. 43, ex. 4, S. 46, ex. 6a, S. 60, ex. 2, S. 68, ex. 1b) Gespräche eröffnen, fortführen und beenden sowie auch bei sprachlichen Schwierigkeiten weitgehend aufrechterhalten (z.B. S. 49, ex. 11) auf Beiträge des Gesprächspartners weitgehend flexibel eingehen und elementare Verständnisprobleme ausräumen (z.B. S. 42, ex. 3, S. 64, ex. 7, S. 70, ex. 3b) sich in unterschiedlichen Rollen an einfachen formalisierten Gesprächen beteiligen (z.B. S. 53, <i>Unit task</i> , S. 56, ex. 3c, S. 63, ex. 4, S. 69, ex. 4-5) Arbeitsergebnisse weitgehend strukturiert vorstellen (z.B. S. 46, ex. 6b, S. 61, ex. 1-2, ○ S. 146, ex. 3-4, ○ S. 147/5, S. 64, ex. 8, ○ 147, ex. 6) Inhalte von Texten und Medien zusammenfassend wiedergeben (z.B. S. 44, ex. 1, S. 48, ex. 7, S. 50, ex. 13, S. 56, ex. 2-3, S. 57, ex. 1) notizengestützt eine Präsentation strukturiert vortragen und dabei auf Materialien zur Veranschaulichung eingehen (z.B. S. 40, ex. 1d, S. 49, ex. 11, S. 53, <i>Unit task</i> , S. 67, ex. 13) Texte sinnstiftend und darstellerisch-gestaltend vorlesen (z.B. S. 54-55)	kreativ gestaltend eigene Texte verfassen (z.B. S. 43, ex. 4a, ○ S. 142, ex. 1, S. 45, ex. 4b, ○ S. 142, ex. 4, ● S. 143, ex. 5, S. 46, ex. 5, ○ S. 143, ex. 6, S. 68, ex. 2c) Arbeits-/Lernprozesse schriftlich begleiten und Arbeitsergebnisse detailliert festhalten (z.B. S. 40, ex. 1b, S. 41, ex. 2d, S. 49, ex. 11, S. 52, ex. 2, S. 61, ex. 1, S. 63, ex. 5, S. 67, ex. 13)	in schriftlichen Kommunikationssituationen die relevanten Informationen aus Sach- und Gebrauchstexten sinngemäß übertragen und dabei gegebene Informationen auf der Grundlage ihrer interkulturellen kommunikativen Kompetenz weitgehend situationsangemessen und adressatengerecht bündeln sowie bei Bedarf ergänzen (z.B. S. 49, ex. 12, S. 70, ex. 2)
Verfügen über sprachliche Mittel	Wortschatz		Grammatik	Aussprache und Intonation	
	Wortfeld <i>Different aspects of the USA today</i> Wortfeld <i>Different periods of American history</i>		<i>past perfect simple</i> <i>adverbial clauses</i> <i>defining and non-defining relative clauses</i>	S. 56, ex. 3c: Aussprache und Intonation in Aussagesätzen und Fragen S. 69, ex. 4-5: Höfliche Reaktionen auf Aussagen trainieren und dabei angemessene Intonation anwenden	
				Orthografie	
				kontinuierliches Rechtschreibtraining	

Interkulturelle kommunikative Kompetenz	Soziokulturelles Orientierungswissen Teilhabe am gesellschaftlichen Leben: Aspekte der modernen USA und Lebenswirklichkeit amerikanischer Jugendlicher im Vergleich zu vergangenen Epochen der amerikanischen Geschichte	Interkulturelle Einstellungen und Bewusstheit sich der Chancen und Herausforderungen kultureller Vielfalt bewusst sein und neuen Erfahrungen mit anderen Kulturen offen und lernbereit begegnen (z.B. S. 40-41, ex. 1-2, S. 46, ex. 5, S. 49, ex. 12, S. 57, ex. 1-3) grundlegende eigen- und fremdkulturelle Wertvorstellungen, Einstellungen und Lebensstile vergleichen und sie – auch selbstkritisch sowie aus Gender-Perspektive – in Frage stellen (z.B. S. 41, ex. 2, S. 54, ex. 1, S. 68, ex. 1-2, S. 69, ex. 3)	Interkulturelles Verstehen und Handeln typische (inter-)kulturelle Stereotype/Klischees und Vorurteile erläutern und kritisch hinterfragen (z.B. S. 50, ex. 13a-b, S. 57, ex. 2-3) sich in Denk- und Verhaltensweisen von Menschen anderer Kulturen hineinversetzen und dadurch Verständnis für den anderen bzw. kritische Distanz entwickeln (z.B. S. 42, ex. 3, S. 43, ex. 4, ○ S. 142, ex. 1, S. 46, ex. 5, ○ S. 143, ex. 6, S. 63, ex. 4, S. 70, ex. 1) in interkulturellen Kommunikationssituationen grundlegende kulturspezifische Konventionen und Besonderheiten des Kommunikationsverhaltens respektvoll beachten sowie einfache sprachlich-kulturell bedingte Missverständnisse erkennen und weitgehend aufklären (z.B. S. 57, ex. 2, S. 69, ex. 4-5) sich mit englischsprachigen Kommunikationspartnern über kulturelle Gemeinsamkeiten und Unterschiede tolerant-wertschätzend, erforderlichenfalls aber auch kritisch austauschen (z.B. S. 46, ex. 6)
Methodische Kompetenzen	Text- und Medienkompetenz unter Einsatz von Texterschließungsverfahren didaktisierte und einfache authentische Texte bezogen auf Thema, Inhalt, Textaufbau, Aussage und typische Textsortenmerkmale untersuchen (z.B. S. 48, ex. 8, S. 52, ex. 1, S. 56, ex. 4) eigene und fremde Texte weitgehend funktional gliedern und zusammenfassen (z.B. S. 48, ex. 7, S. 56, ex. 5) Informationsrecherchen zu einem Thema durchführen und die themenrelevanten Informationen und Daten filtern, strukturieren und aufbereiten (z.B. S. 40, ex. 1, S. 41, ex. 2c, S. 46, ex. 6b, S. 49, ex. 11, S. 49, ex. 12b, ○ S. 144, ex. 11, S. 50, ex. 13b, S. 53, <i>Unit task</i> , S. 64, ex. 8a, S. 67, ex. 13) Arbeitsergebnisse mithilfe von digitalen Werkzeugen adressatengerecht gestalten und präsentieren (z.B. S. 46, ex. 6, S. 53, <i>Unit task</i> , S. 67, ex. 13) unter Einsatz produktionsorientierter Verfahren analoge und kurze digitale Texte und Medienprodukte erstellen (z.B. S. 40, ex. 1d, S. 52, ex. 2, S. 56, ex. 5, S. 67, ex. 13) unter Einsatz produktionsorientierter Verfahren die Wirkung von Texten und Medien erkunden (z.B. S. 52, ex. 1, S. 56, ex. 4-5, S. 60, ex. 1, S. 61, ex. 1-2)	Sprachlernkompetenz unterschiedliche anwendungsorientierte Formen der Wortschatzarbeit einsetzen (z.B. S. 40, ex. 1, S. 50, ex. 1c, S. 60, ex. 1, ○ S. 146, ex. 1, ● S. 146, ex. 2, S. 68, ex. 1, S. 70, ex. 3a) in Texten grammatische Elemente und Strukturen identifizieren, klassifizieren und einfache Hypothesen zur Regelbildung aufstellen (z.B. S. 45, ex. 2, S. 51, ex. 14) durch Erproben sprachlicher Mittel und kommunikativer Strategien die eigene Sprachkompetenz festigen und erweitern (z.B. S. 45, ex. 3-4, ○ S. 142, ex. 2, ● S. 142, ex. 3, S. 48, ex. 9-10, ○ S. 144, ex. 9, ● S. 144, ex. 10, S. 51, ex. 15-16, ○ S. 145, ex. 13, ● S. 145, ex. 14, S. 72-73, ex. 6-9) Übungs- und Testaufgaben zum systematischen Sprachentraining weitgehend selbstständig bearbeiten (z.B. Übungssoftware im Workbook zu Green Line 4 G9) Hilfsmittel nutzen und erstellen, um analoge und digitale Texte und Arbeitsprodukte zu verstehen, erstellen und überarbeiten sowie das eigene Sprachenlernen zu unterstützen (z.B. Anhänge <i>Grammar</i> , <i>Skills</i> und <i>Dictionary</i> im Schülerbuch) den eigenen Lernfortschritt auch anhand digitaler Evaluationsinstrumente einschätzen, Anregungen aufnehmen sowie eigene Fehlerschwerpunkte gezielt bearbeiten (z.B. Portfolio im Workbook zu GL4 G9)	Sprachbewusstheit grundlegende sprachliche Regelmäßigkeiten und Normabweichungen erkennen und beschreiben (z.B. S. 45, ex. 2, S. 51, ex. 14) im Vergleich des Englischen mit anderen Sprachen Ähnlichkeiten und Unterschiede erkennen und benennen (<i>Skills</i> -Anhang S5, <i>Vocabulary</i>) grundlegende Beziehungen zwischen Sprach- und Kulturphänomenen erkennen und beschreiben (<i>Find the rule</i> -Aufgaben, <i>Grammar</i> - und <i>Skills</i> -Anhang, <i>Vocabulary</i>) das eigene und fremde Kommunikationsverhalten im Hinblick auf Kommunikationserfolge und -probleme ansatzweise kritisch-konstruktiv reflektieren (z.B. S. 57, ex. 2, S. 61, ex. 1c) ihren mündlichen und schriftlichen Sprachgebrauch den Erfordernissen vertrauter Kommunikationssituationen entsprechend steuern (z.B. S. 69, ex. 4-5)
Leistungs- bewertung	Klassenarbeit: Mögliche Aufgabentypen zur Ermittlung kommunikativer Kompetenzen Aus 3-12-835044-8 Green Line 4 G9 Vorschläge zur Leistungsmessung Hörverstehen: Unit 2, ex. 2: Aufgabe zum detaillierten / selektiven Hörverstehen zusammenhängendes Sprechen: <i>Monologues</i> Unit 2: an Gesprächen teilnehmen: <i>Dialogues</i> Unit 2: Leseverstehen: Unit 2, ex. 4: Aufgabe zum globalen und selektiven Leseverstehen Schreiben: Unit 2, ex. 5: anhand von Bildimpulsen eine E-Mail über die verschiedenen Seiten von New York schreiben Sprachmittlung: Unit 2, ex. 7: im Rahmen einer Fahrradtour durch New York zwischen englisch- und deutschsprachigen Gesprächspartnern vermitteln		



Planungsmuster

Green Line 4

Unit 3: City of dreams: New York / Across cultures 4 / Revision C

Schule: Friedrich-Spee-Gymnasium Geldern
Gesamtdauer: ca. 26 Stunden

Jahrgangsstufe 8.2

Niveaustufe A2/B1

□	obligatorisch
□	fakultativ

16. – 21. Unterrichtswoche		Inhalte			Umfang	
		<p>Einem Chat Reisepläne entnehmen Einen narrativen Text scannen Personen anhand ihrer Äußerungen beschreiben <i>Story</i>: Eine <i>graphic novel</i> zusammenfassen <Unterschiede zwischen Roman und <i>graphic novel</i> herausarbeiten> Fakten für eine Webseite zusammentragen Die Fortsetzung einer lustigen Geschichte schreiben Das eigene Leben mit dem einer anderen Person vergleichen Einen Plan für die Fortsetzung einer <i>graphic novel</i> erstellen Einen kurzen biografischen Text schreiben Die Wirkung des Songs <i>Empire State of Mind</i> untersuchen Einen Dialog verstehen Unterschiede zwischen <i>British</i> und <i>American English</i> heraushören Ein Interview verstehen Über Eindrücke einer Großstadt sprechen Informationen für eine Stadtführung vertonen <i>Role play</i>: Ein Gespräch im Taxi Spekulationen zum Inhalt eines Textes anstellen <i>Unit task</i>: Einen Podcast erstellen Unterschiede im Verhalten von Einheimischen und Touristen identifizieren Spezifische Informationen einer Stadtführung auf Deutsch wiedergeben <i>New York Manhattan Living in New York City</i> Einen Dialog auf einer anderen Sprachebene umschreiben Anwenden der unterschiedlichen Aussprache Unterschiede zwischen <i>British</i>, <i>American</i> und <i>Canadian English</i> herausarbeiten Die Bedeutung verschiedener Sprachebenen kennen</p>			Obligatorische Elemente	18 Stunden
					Fakultative Elemente (inkl. Diff pool)	8 Stunden
Funktionale kommunikative Kompetenz		Hörverstehen- und Hör-/Sehverstehen	Leseverstehen	Sprechen	Schreiben	Sprachmittlung
		<p>Unterrichtsbeiträgen die wesentlichen Informationen entnehmen (z.B. S. 74, ex. 1, ○ S. 148, ex. 1, ● S. 148, ex. 2, S. 77, ex. 4c)</p> <p>dem Verlauf einfacher Gespräche folgen und ihnen Hauptpunkte und wichtige Details entnehmen (z.B. S. 74, ex. 2, S. 93, ex. 2c)</p> <p>Hör-/Hörsehtexten Hauptpunkte und wichtige Details entnehmen (z.B. S. 74, ex. 1, S. 75, ex. 3, S. 77, ex. 4a, S. 80, ex. 10, S. 95, ex. 2-3, S. 96, ex. 2, S. 100, ex. 2, S. 101, ex. 3, S. 102, ex. 1)</p> <p>wesentliche implizite Gefühle der Sprechenden identifizieren (z.B. S. 95, ex. 2)</p>	<p>Arbeitsanweisungen, Anleitungen und Erklärungen für ihren Lern- und Arbeitsprozess nutzen (z.B. S. 82, ex. 11, S. 93, ex. 3, S. 97, <i>Unit task</i>)</p> <p>Sach- und Gebrauchstexten sowie literarischen Texten die Gesamtaussage sowie Hauptpunkte und wichtige Details entnehmen (z.B. S. 76, ex. 1, S. 79, ex. 5a, S. 94, ex. 5)</p> <p>literarischen Texten wesentliche implizite Informationen entnehmen (z.B. S. 82, ex. 11, S. 93, ex. 3)</p>	<p>am <i>classroom discourse</i> und an Gesprächen in vertrauten privaten und öffentlichen Situationen in der Form des freien Gesprächs aktiv teilnehmen (z.B. S. 74, ex. 1, ○ S. 148, ex. 1, ● S. 148, ex. 2, S. 77, ex. 4c)</p> <p>Gespräche eröffnen, fortführen und beenden sowie auch bei sprachlichen Schwierigkeiten weitgehend aufrechterhalten (z.B. S. 95, ex. 1b)</p> <p>auf Beiträge des Gesprächspartners weitgehend flexibel eingehen und elementare Verständnisprobleme ausräumen (z.B. S. 74, ex. 2, ○ S. 148, ex. 3, S. 97, <i>Unit task</i>, S. 103, ex. 5)</p> <p>sich in unterschiedlichen Rollen an einfachen formalisierten Gesprächen beteiligen (z.B. S. 79, ex. 5c, S. 82, ex. 11b, S. 96, ex. 1, S. 97, <i>Unit task</i>)</p> <p>Arbeitsergebnisse weitgehend strukturiert vorstellen (z.B. S. 82, ex. 11a, S. 97, <i>Unit task</i>)</p> <p>Inhalte von Texten und Medien zusammenfassend wiedergeben (z.B. S. 76, ex. 1, S. 79, ex. 5a, S. 93, ex. 2)</p> <p>Texte sinnstiftend und darstellerisch-gestaltend vorlesen (z.B. S. 76, Text, S. 78, Text)</p>	<p>Texte in beschreibender, berichtender, zusammenfassender, erzählender, erklärender und argumentierender Absicht verfassen (z.B. S. 75, ex. 4b, S. 83, ex. 16b, S. 103, ex. 6)</p> <p>kreativ gestaltend eigene Texte verfassen (z.B. S. 80, ex. 8b, S. 93, ex. 4, S. 94, ex. 6, ○ S. 151, ex. 12)</p> <p>Arbeits-/Lernprozesse schriftlich begleiten und Arbeitsergebnisse detailliert festhalten (z.B. S. 75, ex. 3b, S. 82, ex. 11a-b, S. 96, ex. 1)</p>	<p>in schriftlichen Kommunikationssituationen die relevanten Informationen aus Sach- und Gebrauchstexten sinngemäß übertragen und dabei gegebene Informationen auf der Grundlage ihrer interkulturellen kommunikativen Kompetenz weitgehend situationsangemessen und adressatengerecht bündeln sowie bei Bedarf ergänzen (z.B. S. 77, ex. 4b)</p> <p>in Begegnungssituationen relevante schriftliche und mündliche Informationen mündlich sinngemäß übertragen und dabei gegebene Informationen auf der Grundlage ihrer interkulturellen kommunikativen Kompetenz weitgehend situationsangemessen und adressatengerecht bündeln sowie bei Bedarf ergänzen (z.B. S. 102, ex. 2)</p>
Verfügen über sprachliche Mittel		Wortschatz	Grammatik	Aussprache und Intonation	Orthografie	
		<p>Wortfeld <i>Life in a big city</i></p> <p>Wortfeld <i>Graphic novels</i></p> <p><i>British and American English</i></p>	<p><i>indirect speech without backshift</i></p> <p><i>indirect speech with backshift</i></p> <p><i>indirect questions, commands and requests</i></p>	<p>S. 80, ex. 10, S. 100, ex. 2: unterschiedliche Aussprache von <i>British</i>, <i>American</i> und <i>Canadian English</i></p> <p>S. 82, ex. 11b: Role play – Aussprache und Intonation in Aussage- und Fragesätzen</p>	<p>kontinuierliches Rechtschreibtraining</p>	

Interkulturelle kommunikative Kompetenz	Soziokulturelles Orientierungswissen Teilhabe am gesellschaftlichen Leben: Aspekte des Lebens in einer Großstadt am Beispiel von New York City Berufsorientierung: einen Einblick in Berufe verschiedener Bewohner New York Citys erhalten	Interkulturelle Einstellungen und Bewusstheit sich der Chancen und Herausforderungen kultureller Vielfalt bewusst sein und neuen Erfahrungen mit anderen Kulturen offen und lernbereit begegnen (z.B. S. 74, ex. 2, ○ S. 148, ex. 3, S. 75, ex. 3-4) grundlegende eigen- und fremdkulturelle Wertvorstellungen, Einstellungen und Lebensstile vergleichen und sie – auch selbstkritisch sowie aus Gender-Perspektive – in Frage stellen (z.B. S. 75, ex. 3c, S. 83, ex. 16)	Interkulturelles Verstehen und Handeln typische (inter-)kulturelle Stereotype/Klischees und Vorurteile erläutern und kritisch hinterfragen (z.B. S. 95, ex. 1) sich in Denk- und Verhaltensweisen von Menschen anderer Kulturen hineinversetzen und dadurch Verständnis für den anderen bzw. kritische Distanz entwickeln (z.B. S. 74, ex. 2, ○ S. 148, ex. 3, S. 82, ex. 11, S. 83, ex. 16) in interkulturellen Kommunikationssituationen grundlegende kulturspezifische Konventionen und Besonderheiten des Kommunikationsverhaltens respektvoll beachten sowie einfache sprachlich-kulturell bedingte Missverständnisse erkennen und weitgehend aufklären (z.B. S. 96, ex. 2, S. 101, ex. 3-4) sich mit englischsprachigen Kommunikationspartnern über kulturelle Gemeinsamkeiten und Unterschiede tolerant-wertschätzend, erforderlichenfalls aber auch kritisch austauschen (z.B. S. 96, ex. 2, S. 97, <i>Unit task</i>)
Methodische Kompetenzen	Text- und Medienkompetenz unter Einsatz von Texterschließungsverfahren didaktisierte und einfache authentische Texte bezogen auf Thema, Inhalt, Textaufbau, Aussage und typische Textsortenmerkmale untersuchen (z.B. S. 93, ex. 1-3, S. 94, ex. 5, S. 95, ex. 3, S. 96, ex. 2, S. 103, ex. 4) eigene und fremde Texte weitgehend funktional gliedern (z.B. S. 75, ex. 4, S. 80, 8b, S. 93, ex. 2b, S. 93, 4) Informationsrecherchen zu einem Thema durchführen und die themenrelevanten Informationen und Daten filtern, strukturieren und aufbereiten (z.B. S. 75, ex. 4b, S. 79, ex. 5c) unter Einsatz produktionsorientierter Verfahren analoge und kurze digitale Texte und Medienprodukte erstellen (z.B. S. 75, ex. 4b, S. 79, ex. 5c, S. 93, ex. 4, S. 94, ex. 6, ○ S. 151, ex. 12, S. 103, ex. 4) unter Einsatz produktionsorientierter Verfahren die Wirkung von Texten und Medien erkunden (z.B. S. 93, ex. 3, ○ S. 151, ex. 11, S. 94, ex. 5)	Sprachlernkompetenz unterschiedliche anwendungsorientierte Formen der Wortschatzarbeit einsetzen (z.B. S. 74, ex. 1, S. 93, ex. 3, S. 99, ex. 3, S. 100, ex. 1, S. 102, ex. 3) in Texten grammatische Elemente und Strukturen identifizieren, klassifizieren und einfache Hypothesen zur Regelbildung aufstellen (z.B. S. 77, ex. 2, S. 79, ex. 6, S. 82, ex. 12, ● S. 150, ex. 8, S. 82, ex. 14, ○ S. 150, ex. 9, ● S. 150, ex. 10) durch Erproben sprachlicher Mittel und kommunikativer Strategien die eigene Sprachkompetenz festigen und erweitern (z.B. S. 77, ex. 3, ○ S. 148, ex. 4, S. 79, ex. 7, ○ S. 149, ex. 5, S. 80, ex. 8-9, ○ S. 149, ex. 6, ● S. 149, ex. 7, S. 82, ex. 13, S. 82, ex. 14, ○ S. 150, ex. 9, ● S. 150, ex. 10, S. 83, ex. 15, S. 104-105, ex. 7-11) Übungs- und Testaufgaben zum systematischen Sprachentraining weitgehend selbstständig bearbeiten (z.B. Übungssoftware im Workbook zu Green Line 4 G9) Hilfsmittel nutzen und erstellen, um analoge und digitale Texte und Arbeitsprodukte zu verstehen, erstellen und überarbeiten sowie das eigene Sprachenlernen zu unterstützen (z.B. Anhänge <i>Grammar</i> , <i>Skills</i> und <i>Dictionary</i> und im Schülerbuch) den eigenen Lernfortschritt auch anhand digitaler Evaluationsinstrumente einschätzen, Anregungen aufnehmen sowie eigene Fehlerschwerpunkte gezielt bearbeiten (z.B. Portfolio im Workbook zu GL4 G9)	Sprachbewusstheit grundlegende sprachliche Regelmäßigkeiten und Normabweichungen erkennen und beschreiben (z.B. S. 77, ex. 2, S. 79, ex. 6, S. 82, ex. 12, ● S. 150, ex. 8, S. 82, ex. 14, ○ S. 150, ex. 9, ● S. 150, ex. 10) grundlegende Unterschiede zwischen britischem und amerikanischem Englisch erkennen und beschreiben (z.B. S. 80, ex. 10, S. 100, ex. 2) im Vergleich des Englischen mit anderen Sprachen Ähnlichkeiten und Unterschiede erkennen und benennen (<i>Skills</i> -Anhang S5, <i>Vocabulary</i>) grundlegende Beziehungen zwischen Sprach- und Kulturphänomenen erkennen und beschreiben (<i>Find the rule</i> -Aufgaben, <i>Grammar</i> - und <i>Skills</i> -Anhang, <i>Vocabulary</i>) das eigene und fremde Kommunikationsverhalten im Hinblick auf Kommunikationserfolge und -probleme ansatzweise kritisch-konstruktiv reflektieren (z.B. S. 101, ex. 3-4) ihren mündlichen und schriftlichen Sprachgebrauch den Erfordernissen vertrauter Kommunikationssituationen entsprechend steuern (z.B. S. 96, ex. 2, S. 101, ex. 4)
Leistungsbewertung	Klassenarbeit: Mögliche Aufgabentypen zur Ermittlung kommunikativer Kompetenzen Aus 3-12-835044-8 Green Line 4 G9 Vorschläge zur Leistungsmessung Hörverstehen: Unit 3, ex. 1: Aufgabe zum detaillierten / selektiven Hörverstehen Leseverstehen: Unit 3, ex. 4: Aufgabe zum globalen / detaillierten Leseverstehen Schreiben: Unit 3, ex. 5: anhand von Fotos wichtige Erfindungen beschreiben Sprachmittlung: Unit 3, ex.7: die relevanten Informationen aus einem historischen Brief zusammentragen		



Planungsmuster

Green Line 4

Unit 4: The Pacific Northwest / Text and media smart 2 Schule: Friedrich-Spee-Gymnasium Geldern

Gesamtdauer: ca. 28 Stunden

Jahrgangsstufe 8.2

Niveaustufe A2/B1

obligatorisch
 fakultativ

22. – 28. Unterrichtswoche	Inhalte				Umfang	
	In einem Gespräch geäußerte Einstellungen vergleichen Einen Blogeintrag zusammenfassen <Eine Legende verstehen und Textsortenmerkmale erkennen> <i>Story</i> : U.a. Die Bedeutung von Tierauffangstationen aus einem Romanauszug herausarbeiten Einen Text für eine Webseite schreiben Einen Prospekt mit nützlichen Tipps erstellen Einen argumentativen Eintrag für ein Webforum schreiben Einen Blogeintrag auf Grundlage eines Romanauszugs erstellen Einen Flyer oder eine Webseite für eine Spendenaktion erstellen Von einem Missverständnis berichten Den Bericht eines Fremdenführers verstehen Einem Notruf wichtige Details entnehmen Einer Diskussion folgen Über Aspekte des Stadt- und Landlebens sprechen Eine kurze Umfrage machen Einen Kurzvortrag über den Beitrag von Nationalparks zum Umweltschutz halten <i>Unit task</i> : Für und Wider debattieren Stadt- und Landleben vergleichen Informationen aus einem Prospekt ins Englische übertragen <i>National parks</i> <i>Natural disasters</i> Einen Romanauszug zusammenfassen Charaktere beschreiben Den Schreibstil analysieren Schlüsselzeilen erläutern Einen Dialog erstellen Einen kurzen argumentativen Text über Bücherverbote schreiben Eine Buchrezension verfassen Einen kreativen Text verfassen Einem Interview mit einem Buchautor folgen und die Hauptinformation entnehmen Einen Cartoon beschreiben Eine Sprachnachricht formulieren Ein Buchcover präsentieren Eine Buchempfehlung auf Englisch geben				Obligatorische Elemente 22 Stunden	Fakultative Elemente (inkl. Diff pool) 6 Stunden
Funktionale kommunikative Kompetenz	Hörverstehen- und Hör-/Sehverstehen	Leseverstehen	Sprechen	Schreiben	Sprachmittlung	
	Unterrichtsbeiträgen die wesentlichen Informationen entnehmen (z.B. S. 106, ex. 1, S. 124, ex. 2-3, S. 130, ex. 10) dem Verlauf einfacher Gespräche folgen und ihnen Hauptpunkte und wichtige Details entnehmen (z.B. S. 107, ex. 3, S. 116, ex. 3) Hör-/Hörsehtexten Hauptpunkte und wichtige Details entnehmen (z.B. S. 107, ex. 2, S. 152, ex. 1, S. 152, ex. 2, S. 111, ex. 8, S. 116, ex. 1, S. 121, ex. 1-2) wesentliche implizite Gefühle der Sprechenden identifizieren (z.B. S. 121, ex. 2)	Arbeitsanweisungen, Anleitungen und Erklärungen für ihren Lern- und Arbeitsprozess nutzen (z.B. S. 115, ex. 15, S. 115, ex. 16, S. 117, <i>Unit task</i> , S. 120, ex. 2) Sach- und Gebrauchstexten sowie literarischen Texten die Gesamtaussage sowie Hauptpunkte und wichtige Details entnehmen (z.B. S. 113, ex. 9, S. 114, ex. 14, S. 155, ex. 10, S. 115, ex. 15, S. 126, ex. 3, S. 130, ex. 8, S. 157, ex. 5, S. 157, ex. 6) literarischen Texten wesentliche implizite Informationen entnehmen (z.B. S. 108, ex. 1, S. 110, ex. 5, S. 120, ex. 1, S. 155, ex. 11, S. 155, ex. 12)	am <i>classroom discourse</i> und an Gesprächen in vertrauten privaten und öffentlichen Situationen in der Form des freien Gesprächs aktiv teilnehmen (z.B. S. 106, ex. 1, S. 107, ex. 3, S. 121, ex. 2c, S. 124, ex. 2-3, S. 130, ex. 10) Gespräche eröffnen, fortführen und beenden sowie auch bei sprachlichen Schwierigkeiten weitgehend aufrechterhalten (z.B. S. 126, ex. 4) auf Beiträge des Gesprächspartners weitgehend flexibel eingehen und elementare Verständnisprobleme ausräumen (z.B. S. 124, ex. 1, S. 126, ex. 4b) sich in unterschiedlichen Rollen an einfachen formalisierten Gesprächen beteiligen (z.B. S. 107, ex. 3, S. 117, <i>Unit task</i>) Arbeitsergebnisse weitgehend strukturiert vorstellen (z.B. S. 110, ex. 6, S. 117, <i>Unit task</i>) Inhalte von Texten und Medien zusammenfassend wiedergeben (z.B. S. 108, ex. 1, S. 113, ex. 9, S. 120, ex. 1) notizengestützt eine Präsentation strukturiert vortragen und dabei auf Materialien zur Veranschaulichung eingehen (z.B. S. 110, ex. 6) Texte sinnstiftend und darstellerisch-gestaltend vorlesen (z.B. S. 108, Text, S. 118-120/Text)	Texte in beschreibender, berichtender, zusammenfassender, erzählender, erklärender und argumentierender Absicht verfassen (z.B. S. 111, ex. 8c, S. 130, ex. 11, S. 120, ex. 2-3) kreativ gestaltend eigene Texte verfassen (z.B. S. 120, ex. 3, S. 132, ex. 14) Arbeits-/Lernprozesse schriftlich begleiten und Arbeitsergebnisse detailliert festhalten (z.B. S. 107, ex. 2, S. 152, ex. 1, S. 152, ex. 2, S. 117, <i>Unit task</i> , S. 127, ex. 5)	in schriftlichen Kommunikationssituationen die relevanten Informationen aus Sach- und Gebrauchstexten sinngemäß übertragen und dabei gegebene Informationen auf der Grundlage ihrer interkulturellen kommunikativen Kompetenz weitgehend situationsangemessen und adressatengerecht bündeln sowie bei Bedarf ergänzen (z.B. S. 111, ex. 7, S. 133, ex. 18)	
Verfügen über sprachliche Mittel	Wortschatz <i>Wordfield Aspects of the Pacific Northwest</i> <i>Wordfield Emergency calls</i> <i>false friends</i>	Grammatik <i>the use of articles</i> <i>conditional sentences type 3</i>	Aussprache und Intonation S. 117, <i>Unit task</i> : das angemessene Register bei Debatten identifizieren und verwenden	Orthografie kontinuierliches Rechtschreibtraining		

Interkulturelle kommunikative Kompetenz	Soziokulturelles Orientierungswissen Teilhabe am gesellschaftlichen Leben: Einblick in die Region des pazifischen Nordwestens am Beispiel von Seattle Persönliche Lebensgestaltung/Ausbildung/Schule: Anhand eines Romanauszugs Einblick in den Schulalltag eines Teenagers indianischer Abstammung erhalten	Interkulturelle Einstellungen und Bewusstheit sich der Chancen und Herausforderungen kultureller Vielfalt bewusst sein und neuen Erfahrungen mit anderen Kulturen offen und lernbereit begegnen (z.B. S. 106, ex. 1, S. 110, ex. 6) grundlegende eigen- und fremdkulturelle Wertvorstellungen, Einstellungen und Lebensstile vergleichen und sie – auch selbstkritisch sowie aus Gender-Perspektive – in Frage stellen (z.B. S. 110, ex. 5, S. 114, ex. 14)	Interkulturelles Verstehen und Handeln typische (inter-)kulturelle Stereotype/Klischees und Vorurteile erläutern und kritisch hinterfragen (z.B. S. 110, ex. 5, S. 113, ex. 9) sich in Denk- und Verhaltensweisen von Menschen anderer Kulturen hineinversetzen und dadurch Verständnis für den anderen bzw. kritische Distanz entwickeln (z.B. S. 113, ex. 9, S. 114, ex. 14, S. 126, ex. 3) in interkulturellen Kommunikationssituationen grundlegende kulturspezifische Konventionen und Besonderheiten des Kommunikationsverhaltens respektvoll beachten sowie einfache sprachlich-kulturell bedingte Missverständnisse erkennen und weitgehend aufklären (z.B. S. 111, ex. 8, S. 153, ex. 6, S. 154, ex. 7, S. 116, ex. 2-3, S. 117, <i>Unit task</i>) sich mit englischsprachigen Kommunikationspartnern über kulturelle Gemeinsamkeiten und Unterschiede tolerant-wertschätzend, erforderlichenfalls aber auch kritisch austauschen (z.B. S. 121, ex. 2c)
Methodische Kompetenzen	Text- und Medienkompetenz unter Einsatz von Texterschließungsverfahren didaktisierte und einfache authentische Texte bezogen auf Thema, Inhalt, Textaufbau, Aussage und typische Textsortenmerkmale untersuchen (z.B. S. 115, ex. 15, S. 116, ex. 2, S. 121, ex. 2, S. 125, ex. 1, S. 127, ex. 5, S. 128, ex. 6, S. 130, ex. 8, S. 157, ex. 5, S. 157, ex. 6, S. 131, ex. 12, S. 157, ex. 7) eigene und fremde Texte weitgehend funktional gliedern (z.B. S. 117, <i>Unit task</i> , S. 120, ex. 2, S. 131, ex. 13) Informationsrecherchen zu einem Thema durchführen und die themenrelevanten Informationen und Daten filtern, strukturieren und aufbereiten (z.B. S. 110, ex. 6, S. 111, ex. 8c, S. 115, ex. 16, S. 132, ex. 14) Arbeitsergebnisse mithilfe von digitalen Werkzeugen adressatengerecht gestalten und präsentieren (z.B. S. 110, ex. 5, S. 110, ex. 6, S. 120, ex. 3) unter Einsatz produktionsorientierter Verfahren analoge und kurze digitale Texte und Medienprodukte erstellen, z. B. eine schriftliche Argumentation (z.B. S. 110, ex. 5, S. 111, ex. 8c, S. 115, ex. 15, S. 120, ex. 3, S. 126, ex. 4, S. 131, ex. 13, S. 132, ex. 14) unter Einsatz produktionsorientierter Verfahren die Wirkung von Texten und Medien erkunden (z.B. S. 115, ex. 16, S. 126, ex. 4, S. 156, ex. 4, S. 128, ex. 6, S. 130, ex. 9, S. 130, ex. 9-10, S. 131, ex. 12)	Sprachlernkompetenz unterschiedliche anwendungsorientierte Formen der Wortschatzarbeit einsetzen (z.B. S. 110, ex. 5, S. 115, ex. 15, S. 122, ex. 1, S. 124, ex. 1, S. 156, ex. 1) in Texten grammatische Elemente und Strukturen identifizieren, klassifizieren und einfache Hypothesen zur Regelbildung aufstellen (z.B. S. 109, ex. 2-3, S. 152, ex. 3, S. 113, ex. 10) durch Erproben sprachlicher Mittel und kommunikativer Strategien die eigene Sprachkompetenz festigen und erweitern (z.B. S. 109, ex. 2b, S. 109, ex. 4, S. 153, ex. 4, S. 153, ex. 5, S. 113, ex. 11-12, S. 154, ex. 8, S. 154, ex. 9) Übungs- und Testaufgaben zum systematischen Sprachentraining weitgehend selbstständig bearbeiten (z.B. Übungssoftware im Workbook zu Green Line 4 G9) Hilfsmittel nutzen und erstellen, um analoge und digitale Texte und Arbeitsprodukte zu verstehen, erstellen und überarbeiten sowie das eigene Sprachenlernen zu unterstützen (z.B. Anhänge <i>Skills</i> , <i>Grammar</i> und <i>Dictionary</i> im Schülerbuch) den eigenen Lernfortschritt auch anhand digitaler Evaluationsinstrumente einschätzen, Anregungen aufnehmen sowie eigene Fehlerschwerpunkte gezielt bearbeiten (z.B. Portfolio im Workbook zu GL4 G9)	Sprachbewusstheit grundlegende sprachliche Regelmäßigkeiten und Normabweichungen erkennen und beschreiben (z.B. S. 109, ex. 2-3, S. 152, ex. 3, S. 113, ex. 10) im Vergleich des Englischen mit anderen Sprachen Ähnlichkeiten und Unterschiede erkennen und benennen (<i>Skills</i> -Anhang S5, <i>Vocabulary</i>) grundlegende Beziehungen zwischen Sprach- und Kulturphänomenen erkennen und beschreiben (<i>Find the rule</i> -Aufgaben, <i>Grammar</i> - und <i>Skills</i> -Anhang, <i>Vocabulary</i>) das eigene und fremde Kommunikationsverhalten im Hinblick auf Kommunikationserfolge und -probleme ansatzweise kritisch-konstruktiv reflektieren (z.B. S. 111, ex. 8) ihren mündlichen und schriftlichen Sprachgebrauch den Erfordernissen vertrauter Kommunikationssituationen entsprechend steuern (z.B. S. 153, ex. 6, S. 154, ex. 7, S. 116, ex. 3, S. 117, <i>Unit task</i>)
Leistungs-bewertung	Klassenarbeit: Mögliche Aufgabentypen zur Ermittlung kommunikativer Kompetenzen Aus 3-12-835044-8 Green Line 4 G9 Vorschläge zur Leistungsmessung Hörverstehen: Unit 4, ex. 1: Aufgabe zum detaillierten / selektiven Hörverstehen zusammenhängendes Sprechen: <i>Monologues</i> Unit 4: an Gesprächen teilnehmen: <i>Dialogues</i> Unit 4: Leseverstehen: Unit 4, ex. 3: Aufgabe zum detaillierten und selektiven Leseverstehen Schreiben: Unit 4, ex. 5: eine Erörterung zu einer von zwei vorgegebenen Aussagen schreiben Sprachmittlung: Unit 4, ex. 7: in einer E-Mail die wichtigen Inhalte einer englischsprachigen Website zusammenfassen		

Friedrich-Spee-Gymnasium Geldern

Schulinterner Lehrplan Englisch

Klasse 9



Schulinterner Lehrplan Klasse 9

Green Line 5

Across cultures 1 / Unit 1: California Dreaming / Text and media smart 1 / Revision A

Gesamtdauer: ca. 30 Stunden

Schule: FSG

Jahrgangsstufe 9.1
Niveaustufe A2/B1

obligatorisch
 fakultativ

1. – 10. Unterrichts-woche	Inhalte	Umfang	
		Obligatorische Elemente	24 Stunden
	<p> <i>Understanding short factual texts Writing a factual text Writing a diary entry Talking about music taste Presenting an artist and a song</i> Words and phrases to talk about California Words and phrases to analyse film characters and the way they react to one another Working in California Identifying different experiences in a blog entry Understanding the main points in an autobiographical text Identifying the pros and cons of different jobs <i>Story</i>: Dividing a narrative text into sections, finding headings and summing up sections <i>Writing a thought or speech bubble to go with a photo Writing a film review</i> Outlining the importance of an event or an innovation Adding emphasis to a text <i>Story</i>: Writing a characterisation Understanding the details of a conversation between wannabe actors / actresses Understanding the details of a conversation between wannabe actors / actresses <i>Understanding how to structure and give a group presentation</i> Describing a photo Discussing the message of quotations Explaining why one would/wouldn't make it in the film industry <i>Presenting an American reality show and discussing the pros and cons of talent shows Unit task: Giving a group presentation</i> <i>Story</i>: Talking about the pros and cons of becoming famous Describing film characters and the way they react to one another on screen <i>Recognising the features of teen comedy</i> Outlining Carl Laemmle's influence on the American film industry in a post based on a German article <i>The Hollywood Walk of Fame Trendsetting California</i> </p>	Fakultative Elemente (inkl. Diff pool)	6 Stunden

Funktionale kommunikative Kompetenz	Hörverstehen- und Hör-/Sehverstehen	Leseverstehen	Sprechen	Schreiben	Sprachmittlung
Verfügen über sprachliche Mittel	<p>Wortschatz</p> <p>Words and phrases to talk about and analyse songs Words and phrases to talk about California Words and phrases to analyse film characters and the way they react to one another Working in California Words and phrases to talk about the news that interests you Jobs in the media Words and phrases to talk about fake news Words and phrases to agree or disagree with someone</p>	<p>Grammatik</p> <p>Revision: gerunds infinitive constructions infinitive vs gerund Revision: reflexive pronouns inversion do /does /did to add emphasis</p>	<p>Aussprache und Intonation</p> <p>S. 208: <i>emphasis</i></p>	<p>Orthografie</p> <p>kontinuierliches Rechtschreibtraining</p>	
<p>dem Verlauf von Gesprächen folgen und ihnen die Hauptpunkte und wichtige Details entnehmen (z.B. S. 18, ex. 5a/b, S. 34, ex. 7a/b, S. 40, ex. 7b/c)</p> <p>längeren Hör-/Hörsehtexten die Hauptpunkte und wichtige Details entnehmen (z.B. S. 20, ex. 2, S. 25, ex. 6a/b, S. 40, ex. 6c/d)</p> <p>wesentliche Einstellungen der Sprechenden identifizieren (z.B. S. 18, ex. 5c, S. 20, ex. 3, S. 34, ex. 7b/c, S. 40, ex. 6c)</p>	<p>komplexere Arbeitsanweisungen, Anleitungen und Erklärungen für ihren Lern- und Arbeitsprozess nutzen (z.B. S. 26, ex. 1, S. 27, <i>Unit task</i>, S. 31, ex. 4a, S. 45, ex. 1)</p> <p>Sach- und Gebrauchstexten sowie literarischen Texten die Gesamtaussage, die Hauptpunkte und wichtige Details entnehmen (z.B. S. 10, ex. 2, S. 13, ex. 5c, S. 21, ex. 1a/b, S. 24, ex. 1a, S. 44, ex. 8a)</p> <p>Texten wesentliche implizite Informationen entnehmen (z.B. S. 16, ex. 1b, S. 21, ex. 1c, S. 31, ex. 3, 4)</p> <p>Unterschiede serious vs popular news(papers) erkennen und verstehen; letter to the editor als Mittel der Meinungsäußerung kennenlernen und verstehen</p>	<p>an informellen, auch digital gestützten Gesprächen spontan aktiv teilnehmen (z.B. S. 10, ex. 1b, S. 13, ex. 5b, S. 16, ex. 1c, S. 19, ex. 8d, 9a, S. 20, ex. 1a, 3a/b, S. 22, ex. 4a, S. 28, ex. 1, S. 31, ex. 5b, S. 34, ex. 7c, S. 36, ex. 1a-d, S. 37, ex. 1, S. 40, ex. 6a/b, 7d, S. 41, ex. 1b, S. 42, ex. 3a, S. 43, ex. 6d, S. 44, ex. 7b)</p> <p>in unterschiedlichen Rollen an einfachen formellen Gesprächen aktiv teilnehmen (z.B. S. 19, ex. 8c)</p> <p>auf Beiträge des Gesprächspartners in der Regel flexibel eingehen und wesentliche Verständnisprobleme ausräumen (z.B. S. 10, ex. 1b, S. 15, ex. 3, S. 16, ex. 1c, S. 19, ex. 8d, S. 20, ex. 3b, S. 34, ex. 7c)</p> <p>Arbeitsergebnisse strukturiert vorstellen (z.B. S. 13, ex. 3, S. 19, ex. 8c, S. 27, <i>Unit task</i>, S. 36, ex. 1f)</p> <p>Inhalte von umfangreicheren Texten und Medien notizengestützt zusammenfassend wiedergeben (z.B. S. 16, ex. 1a, S. 31, ex. 2, S. 43, ex. 6a, S. 45, ex. 2a)</p> <p>notizengestützt eine Präsentation strukturiert vortragen und dabei weitgehend funktional auf Materialien zur Veranschaulichung eingehen (z.B. S. 14, ex. 1c, S. 40, ex. 8)</p>	<p>ein grundlegendes Spektrum von Texten in beschreibender, berichtender, erzählender, zusammenfassender, erklärender und argumentierender Absicht verfassen (z.B. S. 13, ex. 4, 5, S. 20, ex. 1b, 4, S. 22, ex. 4b, S. 34, ex. 8, S. 35, ex. 10, S. 38, ex. 2b, S. 39, ex. 4b, S. 40, ex. 6e, S. 42, ex. 5, S. 44, ex. 7c, 8b, S. 45, ex. 2b, ○ S. 132, ex. 2, ● S. 133, ex. 4, ● S. 133, ex. 6)</p> <p>Texte mit Blick auf die Mitteilungsabsicht und den Adressaten auch kollaborativ überarbeiten (z.B. S. 31, ex. 4b, S. 39, ex. 4c, S. 42, ex. 3c, 4, S. 45, ex. 2c, ○ S. 132, ex. 3)</p> <p>Arbeits-/Lernprozesse schriftlich planen und begleiten sowie Arbeitsergebnisse detailliert festhalten (z.B. S. 10, ex. 1a, S. 19, ex. 8b, S. 20, ex. 3c, S. 22, 4b, S. 24, ex. 1a, S. 27, <i>Unit task</i>, S. 36, ex. 1e, S. 44, ex. 8a)</p> <p>Writing a news report (TSM); letter to the editor</p>	<p>auch in komplexeren Begegnungssituationen relevante schriftliche und mündliche Informationen mündlich sinngemäß übertragen (z.B. S. 35, ex. 9)</p> <p>in schriftlichen Kommunikationssituationen die relevanten Informationen aus Sach- und Gebrauchstexten, auch aus medial vermittelten, sinngemäß übertragen (z.B. S. 19, ex. 9b, S. 43, ex. 6e)</p> <p>gegebene Informationen auf der Grundlage ihrer interkulturellen kommunikativen Kompetenz weitgehend situationsangemessen und adressatengerecht bündeln sowie bei Bedarf ergänzen und erläutern (z.B. S. 19, ex. 9b, S. 35, ex. 9, S. 43, ex. 6e)</p>	

Interkulturelle kommunikative Kompetenz	Soziokulturelles Orientierungswissen persönliche Lebensgestaltung: Lebenssituation, Alltag und Freizeitgestaltung von Jugendlichen, Nutzungsweisen digitaler Medien, Jugendkulturen Teilhabe am gesellschaftlichen Leben: anglophone Lebenswirklichkeiten global (Kalifornien); Bedeutung digitaler Medien für den Einzelnen und die Gesellschaft; Werbung, Konsum und Verbraucherschutz Berufsorientierung: Berufsprofile im digitalen Zeitalter	Interkulturelle Einstellungen und Bewusstheit sich der Chancen und Herausforderungen kultureller Vielfalt bewusst sein und neuen Erfahrungen mit anderen Kulturen offen und lernbereit begegnen (z.B. S. 14, ex. 1)	Interkulturelles Verstehen und Handeln typische (inter-)kulturelle Stereotype/Klischees und Vorurteile differenziert erläutern sowie kritisch hinterfragen (z.B. S. 15, ex. 3, S. 35, ex. 10)
Methodische Kompetenzen	Text- und Medienkompetenz unter Einsatz von Texterschließungsverfahren authentische Texte vertrauter Thematik bezogen auf Thema, Inhalt, Textaufbau, Aussage und wesentliche Textsortenmerkmale untersuchen (z.B. S. 38, ex. 2c, 3a, S. 42, ex. 3b, S. 43, ex. 6) themenrelevante Informationen und Daten aus Texten und Medien identifizieren, filtern, strukturieren und aufbereiten (z.B. S. 19, ex. 8a, S. 24, ex. 1b, S. 36, ex. 2a, S. 40, ex. 7a, S. 128, ex. 1a) in Texten und Medien vermittelte Absichten untersuchen und kritisch bewerten (z.B. S. 39, ex. 5a) grundlegende Gestaltungsmittel von Texten und Medien beschreiben, analysieren sowie hinsichtlich ihrer Wirkung beurteilen → serious vs popular news(paper) articles/reports; letter to the editor (z.B. S. 20, ex. 3c, S. 26, ex. 2, S. 38, ex. 2c, S. 39, ex. 5b, S. 43, ex. 6b/c) Arbeitsergebnisse mithilfe von digitalen Werkzeugen adressatengerecht gestalten und präsentieren (z.B. S. 13, ex. 3, S. 27, Unit task, S. 40, ex. 8)	Sprachlernkompetenz auch komplexere anwendungsorientierte Formen der Wortschatzarbeit einsetzen (z.B. S. 13, ex. 5a, S. 24, ex. 1, S. 32, ex. 1, S. 36, ex. 2a, S. 38, ex. 2a, S. 131, ex. 10, S. 132, ex. 1, S. 133, ex. 5) in Texten grammatische Elemente und Strukturen identifizieren, klassifizieren und Hypothesen zur Regelbildung aufstellen (z.B. S. 17, ex. 2, 3a, S. 22, ex. 2, S. 25, ex. 4b, S. 49, ex. 7a, S. 131, ex. 8) durch Erproben sprachlicher Mittel und kommunikativer Strategien die eigene Sprachkompetenz gezielt festigen und erweitern (z.B. S. 17, ex. 3b, 4, S. 18, ex. 6-7, S. 22, ex. 3, S. 24, ex. 2-3, S. 25, ex. 4a, 5, S. 32, ex. 2, S. 33, ex. 3-5, S. 34, ex. 6, S. 47, ex. 3b, 4a, S. 48, ex. 5a, 6, S. 49, ex. 7c, 8b, S. 128, ex. 2, S. 129, ex. 3, S. 129, ex. 4, S. 130, ex. 5, S. 130, ex. 6, S. 130, ex. 7, S. 131, ex. 9) auch digitale Hilfsmittel nutzen und erstellen, um analoge und digitale Texte und Arbeitsprodukte zu verstehen, zu erstellen und zu überarbeiten sowie das eigene Sprachenlernen zu unterstützen (z.B. S. 46, ex. 2, S. 47, ex. 3a, 4b, S. 48, ex. 5b, S. 49, ex. 7b, 8a) den eigenen Lernfortschritt auch anhand digitaler Evaluationsinstrumente einschätzen, kontrollieren und dokumentieren, Anregungen zur Weiterarbeit aufnehmen sowie eigene Fehlerschwerpunkte gezielt bearbeiten (z.B. S. 46, ex. 1)	Sprachbewusstheit grundlegende Beziehungen zwischen Sprach- und Kulturphänomenen erkennen und beschreiben (z.B. S. 38, ex. 3b-e, S. 41, ex. 1b) ihr Sprachhandeln weitgehend bedarfsgerecht planen (z.B. S. 39, ex. 4a, S. 45, ex. 1) das eigene und fremde Kommunikationsverhalten im Hinblick auf Kommunikationserfolge und -probleme kritisch-konstruktiv reflektieren (z.B. S. 25, ex. 6c, S. 41, ex. 2) ihren mündlichen und schriftlichen Sprachgebrauch den Erfordernissen der jeweiligen Kommunikationssituation entsprechend steuern (z.B. S. 26, ex. 1-2, S. 45, ex. 1)

Leistungs- bewertung	Klassenarbeit: Mögliche Aufgabentypen zur Ermittlung kommunikativer Kompetenzen Entsprechende Aufgaben finden sich in ECD50002MLA99 Green Line 5 G9 Vorschläge zur Leistungsmessung. Hörverstehen: Unit 1, ex. 1 & 2: Aufgabe zum detaillierten und selektiven Hörverstehen Leseverstehen: Unit 1, ex. 3 & 4: Aufgabe zum detaillierten und selektiven Leseverstehen Schreiben: Unit 1, ex. 5: ein Handout erstellen; ex. 6 über die Bedeutung von Innovationen schreiben → news report (serious) verfassen oder (vergleichende) Analyse von newspaper articles oder letter to the editor Sprachmittlung: Unit 1, ex. 7: auf Grundlage eines deutschsprachigen Artikels eine englischsprachige E-Mail verfassen und darin die Vor- und Nachteile des Berufs Schauspielers/-in erläutern Hör-/Sehverstehen: Unit 1, ex. 22: einer Filmsequenz wesentliche und detaillierte Informationen entnehmen KA 1: characterization + HV/reading/Grammar (nach Unit 1) KA 2: news report/analysis/letter to editor (Fokus auf Textarbeit: reading + writing) (nach TMS 1)
---------------------------------	---

Schulinterner Lehrplan Klasse 9

Jahrgangsstufe 9.1/9.2

Niveaustufe A2/B1

Green Line 5

Across cultures 2 / Unit 2: G'day Australia / Text and media smart 2 / Revision B Schule: FSG

Gesamtdauer: ca. 30 Stunden

obligatorisch
 fakultativ


11. – 20. Unterrichts-woche	Inhalte	Umfang	
	<p>Understanding an infographic Correcting myths about Australia Describing statistics Writing about and correcting myths about Germany Summing up a conversation about the differences between Australian and British English Making and presenting a (video) tutorial about Australia Verifying information about Australia based on a German article Identifying dangers and advice about safety in a narrative text Understanding a conversation about how people's ancestors came to Australia Finding out about First Nations cultures from an interview Understanding the main points in a speech <Understanding the main message of a poem> Story: Comparing two points of view Writing news headlines Creating an itinerary Writing a dialogue between two important figures in Australia's history Story: Writing a characterisation Story: Creating a text message Identifying the main topics in an interview Understanding key points in a radio news report Talking about first impressions based on photos Outlining research results as part of a presentation Comparing two different ways of learning: boarding schools and online learning Commenting on the genre re-enactment Role play: A radio news report Story: Role-playing a discussion between characters Understanding historic events Recording a voice message based on information given in an English blog Unit task: Creating a news report partially based on German news reports First Nations people The Stolen Generations Australia Day Examining the five key elements of stories Defining the narrative perspective Analysing a secondary character Expressing one's personal reaction to the short story Writing a characterisation Writing a short story Talking about reading preferences Talking about protests Discussing the ending of a short story Role play: Acting out an interview <Writing formal emails></p>	<p>Obligatorische Elemente</p>	<p>24 Stunden</p>
		<p>Fakultative Elemente (inkl. Diff pool)</p>	<p>6 Stunden</p>

Funktionale kommunikative Kompetenz	Hörverstehen- und Hör-/ Sehverstehen	Leseverstehen	Sprechen	Schreiben	Sprachmittlung
	<p>dem Verlauf von Gesprächen folgen und ihnen die Hauptpunkte und wichtige Details entnehmen (z.B. S. 51, ex. 3a, S. 58, ex. 4a/b, S. 75, ex. 8a/b)</p> <p>längeren Hör-/Hörsehtexten die Hauptpunkte und wichtige Details entnehmen (z.B. S. 62, ex. 2, S. 65, ex. 4a, S. 66, ex. 1c)</p>	<p>komplexere Arbeitsanweisungen, Anleitungen und Erklärungen für ihren Lern- und Arbeitsprozess nutzen (z.B. S. 53, ex. 5, S. 61, ex. 6, S. 84, ex. 2, S. 67, <i>Unit task</i>)</p> <p>Sach- und Gebrauchstexten sowie literarischen Texten die Gesamtaussage, die Hauptpunkte und wichtige Details entnehmen (z.B. S. 56, ex. 1a, S. 64, ex. 3a, S. 65, ex. 5a/b, S. 77, ex. 2a/c, S. 137, ex. 12)</p> <p>Texten wesentliche implizite Informationen entnehmen (z.B. S. 71, ex. 3b, S. 82, ex. 7a)</p>	<p>an informellen, auch digital gestützten Gesprächen spontan aktiv teilnehmen (z.B. S. 51, ex. 2e, S. 54, ex. 1a, S. 56, ex. 1b, S. 58, ex. 4c, S. 61, ex. 6c, S. 62, ex. 1, 3, S. 63, ex. 1c, S. 66, ex. 1d, S. 68, ex. 1, S. 71, ex. 2, S. 75, ex. 7b/c, 8c, S. 76, ex. 1, 3, S. 77, ex. 1a, 2b, S. 81, ex. 3b, S. 85, ex. 1b, S. 86, ex. 1, 2b/d)</p> <p>in unterschiedlichen Rollen an einfachen formellen Gesprächen aktiv teilnehmen (z.B. S. 66, ex. 2b, S. 82, ex. 7b, S. 85, ex. 2e, S. 138, ex. 4)</p> <p>Gespräche eröffnen, fortführen und beenden sowie bei sprachlichen Schwierigkeiten in der Regel aufrechterhalten (z.B. S. 71, ex. 5, S. 82, ex. 7b)</p> <p>auf Beiträge des Gesprächspartners in der Regel flexibel eingehen und wesentliche Verständnisprobleme ausräumen. (z.B. S. 71, ex. 5, S. 82, ex. 7b)</p> <p>Arbeitsergebnisse strukturiert vorstellen (z.B. S. 83, ex. 1c, S. 85, ex. 2a)</p> <p>Inhalte von umfangreicheren Texten und Medien notizengestützt zusammenfassend wiedergeben (z.B. S. 56, ex. 1a, S. 59, ex. 1, S. 62, ex. 2b)</p> <p>notizengestützt eine Präsentation strukturiert vortragen und dabei weitgehend funktional auf Materialien zur Veranschaulichung eingehen (z.B. S. 55, ex. 2c, S. 61, ex. 6b)</p>	<p>ein grundlegendes Spektrum von Texten in beschreibender, berichtender, erzählender, zusammenfassender, erklärender und argumentierender Absicht verfassen (z.B. S. 51, ex. 2d, S. 62, ex. 4, S. 66, ex. 2a, S. 71, ex. 3, 4b, 5, 6, S. 75, ex. 9b, S. 81, ex. 5b, S. 82, ex. 6, S. 83, ex. 1a, S. 84, ex. 2, S. 85, ex. 1a, 2b/c, S. 89, ex. 9b, S. 138, ex. 2, S. 138, ex. 3, S. 138, ex. 4, S. 139, ex. 7)</p> <p>kreativ gestaltend auch mehrfach kodierte Texte verfassen (z.B. S. 53, ex. 5, S. 55, ex. 2)</p> <p>Texte mit Blick auf die Mitteilungsabsicht und den Adressaten auch kollaborativ überarbeiten (z.B. S. 83, ex. 1b, S. 84, ex. 2, S. 85, ex. 2d)</p> <p>Arbeits-/Lernprozesse schriftlich planen und begleiten sowie Arbeitsergebnisse detailliert festhalten (z.B. S. 56, ex. 1a, S. 61, ex. 5c, 6a, S. 63, ex. 1a/b, S. 66, ex. 1c, S. 71, ex. 4a, S. 75, ex. 8b, 9a, S. 76, ex. 2, S. 81, ex. 3a, 5a, S. 138, ex. 1)</p>	<p>auch in komplexeren Begegnungssituationen relevante schriftliche und mündliche Informationen mündlich sinngemäß übertragen (z.B. S. 61, ex. 5a/b, S. 75, ex. 7a, S. 88, ex. 7b)</p> <p>in schriftlichen Kommunikationssituationen die relevanten Informationen aus Sach- und Gebrauchstexten, auch aus medial vermittelten, sinngemäß übertragen (z.B. S. 53, ex. 6, S. 67, <i>Unit task</i>)</p> <p>gegebene Informationen auf der Grundlage ihrer interkulturellen kommunikativen Kompetenz weitgehend situationsangemessen und adressatengerecht bündeln sowie bei Bedarf ergänzen und erläutern (z.B. S. 53, ex. 6, S. 61, ex. 5a/b, S. 75, ex. 7a, S. 88, ex. 7b)</p>

Verfügen über sprachliche Mittel	Wortschatz	Grammatik	Aussprache und Intonation	Orthografie
	<p>Words and phrases to talk about charts Differences between British English and Australian English Words and phrases to talk about Australia Words and phrases for giving a presentation Words and phrases for creating a radio news report Words and phrases to talk about stories and reading preferences Words and phrases to talk about protests Words and phrases to express a reaction Words and phrases to give evidence from a text</p>	<p>Revision: passive forms of the simple present, simple past, present perfect simple passive forms of the past perfect simple, going-to and will future personal passive make, let, have sth done</p>	<p>S. 51, ex. 3a-c: Australian English S. 221: <i>Sounds and spelling</i></p>	<p>kontinuierliches Rechtschreibtraining</p>

Interkulturelle kommunikative Kompetenz	Soziokulturelles Orientierungswissen Ausbildung/Schule: exemplarische Einblicke in Schulsystem und Schulalltag in einem weiteren anglophonen Land, schulisches Lernen im digitalen, globalisierten Zeitalter, Schüleraustausch Teilhabe am gesellschaftlichen Leben: anglophone Lebenswirklichkeiten global (Australien: geografische, wirtschaftlich-technologische, kulturelle, soziale und politische Aspekte); Migration und Mobilität in der globalisierten Welt; gesellschaftliches Engagement; Demokratie und Menschenrechte	Interkulturelle Einstellungen und Bewusstheit sich der Chancen und Herausforderungen kultureller Vielfalt bewusst sein und neuen Erfahrungen mit anderen Kulturen offen und lernbereit begegnen (z.B. S. 51, ex. 2a, S. 71, ex. 2, 3) eigen- und fremdkulturelle Wertvorstellungen, Einstellungen und Lebensstile differenziert vergleichen und sie – auch selbstkritisch und aus Gender-Perspektive – in Frage stellen (z.B. S. 53, ex. 6, S. 71, ex. 3a)	Interkulturelles Verstehen und Handeln typische (inter-)kulturelle Stereotype/Klischees und Vorurteile differenziert erläutern sowie kritisch hinterfragen (z.B. S. 52, ex. 4, S. 54, ex. 1b) sich aktiv in Denk- und Verhaltensweisen von Menschen anderer Kulturen hineinversetzen und dadurch Verständnis für den anderen bzw. kritische Distanz entwickeln (z.B. S. 64, ex. 3a/c, S. 65, ex. 4b, S. 71, ex. 6) in interkulturellen Kommunikationssituationen grundlegende kulturspezifische Konventionen und Besonderheiten des Kommunikationsverhaltens respektvoll beachten sowie einfache sprachlich-kulturell bedingte Missverständnisse Konflikte weitgehend überwinden (z.B. S. 53, ex. 6) sich mit englischsprachigen Kommunikationspartnern über kulturelle Gemeinsamkeiten und Unterschiede tolerant-wertschätzend austauschen, erforderlichenfalls aber auch kritisch distanzierend diskutieren (z.B. S. 52, ex. 4c, S. 53, ex. 6)
Methodische Kompetenzen	Text- und Medienkompetenz unter Einsatz von Texterschließungsverfahren authentische Texte vertrauter Thematik bezogen auf Thema, Inhalt, Textaufbau, Aussage und wesentliche Textsortenmerkmale untersuchen (z.B. S. 64, ex. 3b, S. 77, ex. 2d) themenrelevante Informationen und Daten aus Texten und Medien identifizieren, filtern, strukturieren und aufbereiten (z.B. S. 51, ex. 2b/c, S. 52, ex. 4b, S. 55, ex. 2a, S. 61, ex. 6a, ○ S. 136, ex. 9) grundlegende Gestaltungsmittel von Texten und Medien beschreiben, analysieren sowie hinsichtlich ihrer Wirkung beurteilen (z.B. S. 54, ex. 1c, S. 65, ex. 5c, S. 66, ex. 1b, S. 81, ex. 4, S. 82, ex. 9, S. 86, ex. 2a/c, S. 87, ex. 3c/d, ○ S. 134, ex. 1, ○ S. 139, ex. 6) Arbeitsergebnisse mithilfe von digitalen Werkzeugen adressatengerecht gestalten und präsentieren (z.B. S. 55, ex. 2b, S. 61, ex. 6a/b, ○ S. 134, ex. 2) unter Einsatz produktionsorientierter Verfahren digitale Texte und Medienprodukte erstellen (z.B. S. 53, ex. 5, S. 55, ex. 2, S. 61, ex. 5b, S. 67, <i>Unit task</i> , S. 82, ex. 8, ○ S. 139, ex. 5) unter Einsatz produktionsorientierter Verfahren die Wirkung von Texten und Medien erkunden (z.B. S. 85, ex. 2d)	Sprachlernkompetenz auch komplexere anwendungsorientierte Formen der Wortschatzarbeit einsetzen (z.B. S. 50, ex. 1, S. 51, ex. 3d, S. 66, ex. 1a, S. 74, ex. 6, S. 77, ex. 1b) in Texten grammatische Elemente und Strukturen identifizieren, klassifizieren und Hypothesen zur Regelbildung aufstellen (z.B. S. 57, ex. 2a, 3a/b, S. 60, ex. 2, S. 64, ex. 2, S. 87, ex. 3a) durch Erproben sprachlicher Mittel und kommunikativer Strategien die eigene Sprachkompetenz gezielt festigen und erweitern (z.B. S. 57, ex. 2b, 3c, S. 60, ex. 3-4, S. 72, ex. 1-2, S. 73, ex. 3-4, S. 74, ex. 5, S. 87, ex. 4-5, S. 88, ex. 7a, 8, ○ S. 134, ex. 3, ○ S. 135, ex. 4, ● S. 135, ex. 5, ○ S. 136, ex. 7, ● S. 136, ex. 8, ○ S. 137, ex. 10, ● S. 137, ex. 11) auch digitale Hilfsmittel nutzen und erstellen, um analoge und digitale Texte und Arbeitsprodukte zu verstehen, zu erstellen und zu überarbeiten sowie das eigene Sprachenlernen zu unterstützen (z.B. S. 83, ex. 1, S. 87, ex. 3b, S. 88, ex. 6, S. 89, ex. 9a)	Sprachbewusstheit grundlegende sprachliche Regelmäßigkeiten, Normabweichungen und Varietäten erkennen und beschreiben (z.B. S. 51, ex. 3bc) grundlegende Beziehungen zwischen Sprach- und Kulturphänomenen erkennen und beschreiben (z.B. S. 58, ex. 5a, ○ S. 135, ex. 6) ihr Sprachhandeln weitgehend bedarfsgerecht planen (z.B. S. 67, <i>Unit task</i>) das eigene und fremde Kommunikationsverhalten im Hinblick auf Kommunikationserfolge und -probleme kritisch-konstruktiv reflektieren (z.B. S. 61, ex. 6c, S. 66, ex. 2, S. 67, <i>Unit task</i>) ihren mündlichen und schriftlichen Sprachgebrauch den Erfordernissen der jeweiligen Kommunikationssituation entsprechend steuern (z.B. S. 52, ex. 4c, S. 55, ex. 2, S. 58, ex. 5b/c)

Leistungs- bewertung	Klassenarbeit: Mögliche Aufgabentypen zur Ermittlung kommunikativer Kompetenzen Entsprechende Aufgaben finden sich in ECD50002MLA99 Green Line 5 G9 Vorschläge zur Leistungsmessung. Hörverstehen: Unit 2, ex. 1 & 2: Aufgabe zum detaillierten und selektiven Hörverstehen Leseverstehen: Unit 2, ex. 3 & 4: Aufgabe zum detaillierten und selektiven Leseverstehen Schreiben: Unit 2, ex. 5: einen Bericht über einen Schüleraustausch schreiben; ex. 6 ein Skript für einen Nachrichtenbeitrag schreiben Sprachmittlung: Unit 2, ex. 7: auf Grundlage eines deutschsprachigen Artikels eine englischsprachige E-Mail verfassen und darin Reiseempfehlungen geben Hör-/Sehverstehen: Unit 2, ex. 17: einer Filmsequenz wesentliche und detaillierte Informationen entnehmen
---------------------------------	--



Schulinterner Lehrplan Klasse 9

Jahrgangsstufe 9.2
Niveaustufe B1

Green Line 5

Across cultures 3 / Unit 3: The world of work / Text and media smart 3 Schule: FSG

Gesamtdauer: ca. 24 Stunden

obligatorisch
 fakultativ

21. – 28. Unterrichts-woche	Inhalte	Umfang	
	<p>Analysing a cartoon Writing a film script Creating a scene using a storyboard Discussing where attitudes come from Showing tolerance Understanding the message of a song Understanding and pointing out disrespect Reflecting on tolerance and respect among friends Pointing out the pros and cons expressed in statements Understanding job advertisements Understanding a CV and its structure Understanding a job application email Understanding the main points in a speech Outlining positive and negative experiences expressed in short reports <i>Story</i>: Outlining the development of a business Explaining which area one would/wouldn't like to work in Compiling a list of tips and advice for writing a CV Writing a CV Writing a job application email Describing voluntary work one does or would like to do Describing and analysing a cartoon <i>Story</i>: Writing a characterisation <i>Story</i>: Writing an article for a magazine Understanding a conversation about summer jobs and gender clichés Talking about work experience Expressing job preferences Discussing gender stereotypes <i>Role play</i>: Acting out an interview <i>Story</i>: Role-playing a conversation between a boy and his parents <Presenting a business idea> Understanding the pros and cons of summer/part-time jobs Understanding the reasons for having a particular dream job Identifying criteria for a successful job interview <i>Unit task</i>: Producing a video as part of a job application Giving a presentation on working conditions for children in Côte d' Ivoire based on an English article Job titles and gender CVs in other countries Social commitment Addressing people in the workplace Laws on child employment Understanding the message and structure of a speech Identifying elements that make a speech interesting and memorable Identifying appropriate body language when giving a speech Giving feedback on a speech Analysing a speech Writing a speech Compiling a list of tips for giving a speech Reflecting on freedom of opinion and expression Predicting the content of a speech Giving a speech</p>	Obligatorische Elemente	20 Stunden
		Fakultative Elemente (inkl. Diff pool)	4 Stunden

Funktionale kommunikative Kompetenz	Hörverstehen- und Hör-/Sehverstehen dem Verlauf von Gesprächen folgen und ihnen die Hauptpunkte und wichtige Details entnehmen (z.B. S. 91, ex. 4a, S. 97, ex. 3a-c, S. 100, ex. 2, 3b, S. 119, ex. 6a/b) längeren Hör-/Hörsehtexten die Hauptpunkte und wichtige Details entnehmen (z.B. S. 90, ex. 2a/c, S. 92, ex. 5b, 6a, S. 93, ex. 7a/b, S. 108, ex. 1b, S. 121, ex. 1b, S. 123, ex. 2) wesentliche Einstellungen der Sprechenden identifizieren (z.B. S. 92, ex. 5c, 6b, S. 100, ex. 3, S. 119, ex. 6b)	Leseverstehen komplexere Arbeitsanweisungen, Anleitungen und Erklärungen für ihren Lern- und Arbeitsprozess nutzen (z.B. S. 99, ex. 8, S. 109, <i>Unit task</i> , S. 124, ex. 1, S. 125, ex. 2) Sach- und Gebrauchstexten sowie literarischen Texten die Gesamtaussage, die Hauptpunkte und wichtige Details entnehmen (z.B. S. 94, ex. 2a, S. 96, ex. 1, S. 98, ex. 6a/b, S. 101, ex. 1b, S. 104, ex. 1a) Texten wesentliche implizite Informationen entnehmen (z.B. S. 90, ex. 2bd, S. 101, ex. 1a, S. 123, ex. 4)	Sprechen an informellen, auch digital gestützten Gesprächen spontan aktiv teilnehmen (z.B. S. 90, ex. 1d, S. 91, ex. 4c/d, S. 92, ex. 5a/d, 6c, S. 93, ex. 7c, S. 94, ex. 1, 2c, S. 95, ex. 3c, S. 97, ex. 3d, 4b, S. 100, ex. 1, S. 103, ex. 6a, S. 104, ex. 1b, S. 106, ex. 6b, S. 108, ex. 1a, S. 110, ex. 1, S. 114, ex. 2b, S. 119, ex. 6c, 8c, S. 120, ex. 1-2, ○ S. 140, ex. 1) in unterschiedlichen Rollen an einfachen formellen Gesprächen aktiv teilnehmen (z.B. S. 108, ex. 2c/d) Gespräche eröffnen, fortführen und beenden sowie bei sprachlichen Schwierigkeiten in der Regel aufrechterhalten (z.B. S. 108, ex. 2cd, S. 115, ex. 3, ○ S. 143, ex. 14) auf Beiträge des Gesprächspartners in der Regel flexibel eingehen und wesentliche Verständnisprobleme ausräumen. (z.B. S. 94, ex. 1, S. 103, ex. 6a, S. 108, ex. 2c/d) Arbeitsergebnisse strukturiert vorstellen (z.B. S. 115, ex. 6b) Inhalte von umfangreicheren Texten und Medien notizengestützt zusammenfassend wiedergeben (z.B. S. 100, ex. 3, S. 127, ex. 2) notizengestützt eine Präsentation strukturiert vortragen und dabei weitgehend funktional auf Materialien zur Veranschaulichung eingehen (z.B. S. 126, ex. 5)	Schreiben ein grundlegendes Spektrum von Texten in beschreibender, berichtender, erzählender, zusammenfassender, erklärender und argumentierender Absicht verfassen (z.B. S. 90, ex. 1a/b, S. 93, ex. 7d, S. 95, ex. 4, S. 98, ex. 7, S. 100, ex. 4, S. 103, ex. 6b, S. 106, ex. 5b, S. 107, ex. 9, S. 114, ex. 2c, S. 115, ex. 5, S. 119, ex. 8a/b, S. 123, ex. 6, S. 125, ex. 2, ○ S. 140, ex. 2, ● S. 143, ex. 13, ○ S. 145, ex. 5) kreativ gestaltend auch mehrfach kodierte Texte verfassen (z.B. S. 93, ex. 8, S. 109, <i>Unit task</i> , S. 124, ex. 1, S. 125, ex. 2) Texte mit Blick auf die Mitteilungsabsicht und den Adressaten auch kollaborativ überarbeiten (z.B. S. 125, ex. 2) Arbeits-/Lernprozesse schriftlich planen und begleiten sowie Arbeitsergebnisse detailliert festhalten (z.B. S. 90, ex. 1c, S. 91, ex. 4b, S. 99, ex. 8, S. 114, ex. 2a, S. 115, ex. 6a, S. 124, ex. 1, S. 126, ex. 4, S. 127, ex. 1, ○ S. 145, ex. 7)	Sprachmittlung auch in komplexeren Begegnungssituationen relevante schriftliche und mündliche Informationen überbringen (z.B. S. 103, ex. 5a) in schriftlichen Kommunikationssituationen die relevanten Informationen aus Sach- und Gebrauchstexten, auch aus medial vermittelten, sinngemäß übertragen (z.B. S. 97, ex. 4a, S. 119, ex. 7) gegebene Informationen auf der Grundlage ihrer interkulturellen kommunikativen Kompetenz weitgehend situationsangemessen und adressatengerecht bündeln sowie bei Bedarf ergänzen und erläutern (z.B. S. 97, ex. 4a, S. 103, ex. 5a, S. 119, ex. 7)
Verfügen über sprachliche Mittel	Wortschatz <i>Words and phrases to talk about tolerance/intolerance Reacting to intolerant comments Reacting in sensitive situations What makes a good job Areas of business and industry Words and phrases to talk about gender stereotypes What employers expect and what candidates are supposed to do Words and phrases to describe oneself Words and phrases to talk about social commitment Words and phrases to use in a job interview Words and phrases to talk about speeches Elements to catch sb's attention and their effect on listeners Words and phrases to structure and link ideas</i>	Grammatik sentence adverbs present participles after verbs of rest and motion present participle or infinitive after verbs of perception + object participle constructions in place of relative clauses participle constructions to express reason and time <i><perfect participles></i>	Aussprache und Intonation ● S. 145, ex. 6: <i>stress, pauses</i>	Orthografie kontinuierliches Rechtschreibtraining	
Interkulturelle kommunikative Kompetenz	Soziokulturelles Orientierungswissen persönliche Lebensgestaltung: Lernen und Arbeiten, Lebensstile in der peer group, Jugendkulturen, Liebe und Freundschaften Teilhabe am gesellschaftlichen Leben: gesellschaftliches Engagement; Demokratie und Menschenrechte Berufsorientierung: Schülerjobs, (auch internationale) Praktika, Bewerbungsverfahren	Interkulturelle Einstellungen und Bewusstheit sich der Chancen und Herausforderungen kultureller Vielfalt bewusst sein und neuen Erfahrungen mit anderen Kulturen offen und lernbereit begegnen (z.B. S. 91, ex. 3) eigen- und fremdkulturelle Wertvorstellungen, Einstellungen und Lebensstile differenziert vergleichen und sie – auch selbstkritisch und aus Gender-Perspektive – in Frage stellen (z.B. S. 91, ex. 3, S. 97, ex. 4b, S. 123, ex. 6)	Interkulturelles Verstehen und Handeln typische (inter-)kulturelle Stereotype/Klischees und Vorurteile differenziert erläutern sowie kritisch hinterfragen (z.B. S. 91, ex. 3c) sich aktiv in Denk- und Verhaltensweisen von Menschen anderer Kulturen hineinversetzen und dadurch Verständnis für den anderen bzw. kritische Distanz entwickeln (z.B. S. 91, ex. 3)		


Methodische Kompetenzen	Text- und Medienkompetenz	Sprachlernkompetenz	Sprachbewusstheit
	<p>unter Einsatz von Texterschließungsverfahren authentische Texte vertrauter Thematik bezogen auf Thema, Inhalt, Textaufbau, Aussage und wesentliche Textsortenmerkmale untersuchen (z.B. S. 123, ex. 3-4, ○ S. 144, ex. 3)</p> <p>themenrelevante Informationen und Daten aus Texten und Medien identifizieren, filtern, strukturieren und aufbereiten (z.B. S. 102, ex. 4a)</p> <p>in Texten und Medien vermittelte Absichten untersuchen und kritisch bewerten (z.B. S. 103, ex. 5b)</p> <p>grundlegende Gestaltungsmittel von Texten und Medien beschreiben, analysieren sowie hinsichtlich ihrer Wirkung beurteilen (z.B. S. 96, ex. 2, S. 123, ex. 4-5, ○ S. 140, ex. 3, ○ S. 145, ex. 4)</p> <p>Arbeitsergebnisse mithilfe von digitalen Werkzeugen adressatengerecht gestalten und präsentieren (z.B. S. 109, <i>Unit task</i>, S. 126, ex. 5)</p> <p>unter Einsatz produktionsorientierter Verfahren digitale Texte und Medienprodukte erstellen (z.B. S. 109, <i>Unit task</i>, S. 126, ex. 5)</p> <p>unter Einsatz produktionsorientierter Verfahren die Wirkung von Texten und Medien erkunden (z.B. S. 93, ex. 8c, S. 109, <i>Unit task</i>, S. 126, ex. 5)</p>	<p>auch komplexere anwendungsorientierte Formen der Wortschatzarbeit einsetzen (z.B. S. 94, ex. 2b, S. 95, ex. 3a/b, S. 98, ex. 5, S. 115, ex. 4, S. 116, ex. 1, ○ S. 140, ex. 4)</p> <p>in Texten grammatische Elemente und Strukturen identifizieren, klassifizieren und Hypothesen zur Regelbildung aufstellen (z.B. S. 99, ex. 9ab, S. 102, ex. 2a, 3, S. 105, ex. 2, 4a, S. 107, ex. 7a, S. 118, ex. 5a, ○ S. 143, ex. 11)</p> <p>durch Erproben sprachlicher Mittel und kommunikativer Strategien die eigene Sprachkompetenz gezielt festigen und erweitern (z.B. S. 99, ex. 9c, S. 102, ex. 2b, 4b, S. 105, ex. 3, 4b, S. 106, ex. 5a, 6a, S. 107, ex. 7b, 8, S. 116, ex. 2, S. 117, ex. 3-4, S. 118, ex. 5b, ○ S. 141, ex. 5, ● S. 141, ex. 6, ○ S. 141, ex. 7, ● S. 142, ex. 8, ○ S. 142, ex. 9, ● S. 142, ex. 10, ● S. 143, ex. 12)</p> <p>den eigenen Lernfortschritt auch anhand digitaler Evaluationsinstrumente einschätzen, kontrollieren und dokumentieren, Anregungen zur Weiterarbeit aufnehmen sowie eigene Fehlerschwerpunkte gezielt bearbeiten (z.B. S. 126, ex. 3)</p>	<p>ihr Sprachhandeln weitgehend bedarfsgerecht planen (z.B. S. 91, ex. 4, S. 108, ex. 2, S. 109, <i>Unit task</i>, S. 124, ex. 1)</p> <p>das eigene und fremde Kommunikationsverhalten im Hinblick auf Kommunikationserfolge und -probleme kritisch-konstruktiv reflektieren (z.B. S. 91, ex. 4, S. 103, ex. 5b, S. 108, ex. 2a/b, S. 123, ex. 6, S. 126, ex. 3, 5, S. 127, ex. 2)</p> <p>ihren mündlichen und schriftlichen Sprachgebrauch den Erfordernissen der jeweiligen Kommunikationssituation entsprechend steuern (z.B. S. 93, ex. 8, S. 125, ex. 2)</p>

Leistungsbewertung	Klassenarbeit: Mögliche Aufgabentypen zur Ermittlung kommunikativer Kompetenzen
	<p>Entsprechende Aufgaben finden sich in ECD50002MLA99 Green Line 5 G9 Vorschläge zur Leistungsmessung.</p> <p>Hörverstehen: Unit 3, ex. 1 & 2: Aufgabe zum detaillierten und selektiven Hörverstehen</p> <p>Leseverstehen: Unit 3, ex. 3 & 4: Aufgabe zum detaillierten und selektiven Leseverstehen</p> <p>Schreiben: Unit 3, ex. 5: ein Anschreiben in Form einer E-Mail schreiben; ex. 6 eine Stellenbeschreibung erstellen</p> <p>Sprachmittlung: Unit 3, ex. 7: auf Grundlage einer deutschsprachigen E-Mail eine englischsprachige E-Mail verfassen und darin Ideen weitergeben</p> <p>Hör-/Sehverstehen: Unit 3, ex. 17: einer Filmsequenz wesentliche und detaillierte Informationen entnehmen</p>

Friedrich-Spee-Gymnasium Geldern

Schulinterner Lehrplan Englisch

Klasse 10



Schulinterner Lehrplan

Green Line 6

Modul 1: Across cultures 1 / Unit 1: Never enough? /

Text and media smart 1

Gesamtdauer: ca. 24 Stunden

Schule: Friedrich-Spee-Gymnasium Geldern

Jahrgangsstufe 10

Niveaustufe B1+

 obligatorisch

 fakultativ

1. – 8. Unterrichtswoche	Inhalte	Umfang	
		Obligatorische Elemente	18 Stunden
	<p>Understanding a personality quiz Understanding a factual text on voting ages Understanding the political system in the UK Explaining how student representation works in an email Understanding the political system in the US Talking about what your student council does Discussing the reasons for and against lowering the voting age Discussing how your school can work towards achieving the Sustainable Development Goals Understanding what the Student Council and the Student Voice do Outlining the German political system in an email Summing up an article Listing tips on how to reduce one's ecological footprint <i>Story 1</i>: Describing the reactions and behaviour of characters <i>Story 1</i>: Defining the narrative perspective and analysing the language <i><Story 2: Outlining the reader's reaction></i> <i><Story 2: Summing up a novel extract></i> <i><Story 2: Describing conflicts></i> Creating an infographic on the life cycle of a T-shirt Writing a post on sustainable living Describing and analysing a graffiti Making suggestions on how to improve the school menu <i>Story 1</i>: Writing a blog entry <i>Story 1</i>: Writing an article for the school yearbook <i>Unit task: Writing a formal letter</i> <i><Story 2: Writing a diary entry></i> Understanding a talk show on activism Describing photos and how their content is connected Talking about how you can get involved Presenting a sustainability project Presenting findings about a product in a three-minute talk <i><Story 2: Role-playing a family conference></i> Understanding how 'greenwashing' works and outlining its consequences for customers Writing an email in German based on a formal letter <i>Across cultures (GB)</i>: Making your voice heard Using a flow chart to find out what type of customer you are Understanding and analysing an ad Understanding an article on influencers and advertising Writing a slogan and an ad copy Commenting on marketing tricks Creating a print ad Reflecting on test results Presenting an ad Talking about your experience with ads on the internet Understanding and analysing a commercial Understanding advertising tricks Creating a commercial <i>Across cultures (US)</i>: Ice Cream For Breakfast Day</p> <p>Weiteres Material zur gezielten inhaltlichen Vorbereitung auf die mündliche Kommunikationsprüfung findet sich im digitalen Bibliotheksordner der Fachschaft Englisch</p>	Fakultative Elemente (inkl. Diff pool)	6 Stunden

Funktionale kommunikative Kompetenz	Hörverstehen und Hör-/ Sehverstehen dem Verlauf von Gesprächen folgen und ihnen die Hauptpunkte und wichtige Details entnehmen (z.B. S. 11, ex. 3, S. 15, ex. 3, ○ S. 140, ex. 2, ● S. 140, ex. 3) längeren Hör-/Hörsehtexten die Hauptpunkte und wichtige Details entnehmen (z.B. S. 23, ex. 2, S. 42, ex. 2b-c, ○ S. 145, ex. 6, ● S. 145, ex. 7) wesentliche Einstellungen der Sprechenden identifizieren (z.B. S. 33, ex. 6b)	Leseverstehen komplexere Arbeitsanweisungen, Anleitungen und Erklärungen für ihren Lern- und Arbeitsprozess nutzen (z.B. S. 10, ex. 1, S. 16, ex. 1, S. 28, Unit task) Sach- und Gebrauchstexten sowie literarischen Texten die Gesamtaussage, die Hauptpunkte und wichtige Details entnehmen (z.B. S. 12, ex. 5a, S. 17, ex. 2a-b, S. 21, ex. 1, S. 26, ex. 2a, S. 32, ex. 3, S. 44, ex. 5a-b, ○ S. 141, ex. 7, ○ S. 143, ex. 13, ● S. 143, ex. 14, ○ S. 145, ex. 8) Texten wesentliche implizite Informationen entnehmen (z.B. S. 26, ex. 2c)	Sprechen an informellen, auch digital gestützten Gesprächen spontan aktiv teilnehmen (z.B. S. 13, ex. 7a, S. 14, ex. 1, S. 24, ex. 1, S. 29, ex. 1, S. 32, ex. 2, S. 38, ex. 1c, S. 43, ex. 4, S. 44, ex. 7) in unterschiedlichen Rollen an einfachen formellen Gesprächen aktiv teilnehmen (z.B. S. 11, ex. 4a) Gespräche eröffnen, fortführen und beenden sowie bei sprachlichen Schwierigkeiten in der Regel aufrechterhalten (z.B. S. 37, ex. 8) auf Beiträge des Gesprächspartners in der Regel flexibel eingehen und wesentliche Verständnisprobleme ausräumen (z.B. S. 12, ex. 5b-c, S. 13, ex. 9) Arbeitsergebnisse strukturiert vorstellen (z.B. S. 11, ex. 2, S. 12, ex. 5c, S. 15, ex. 3c, S. 23, ex. 4, S. 39, ex. 1a-b, S. 45, ex. 1d) Inhalte von umfangreicheren Texten und Medien notizengestützt zusammenfassend wiedergeben (z.B. S. 17, ex. 2d, S. 41, ex. 4a, S. 44, ex. 5c) notizengestützt eine Präsentation strukturiert vortragen und dabei weitgehend funktional auf Materialien zur Veranschaulichung eingehen (z.B. S. 18, ex. 7, S. 23, ex. 3, S. 39, ex. 1e)	Schreiben ein grundlegendes Spektrum von Texten in beschreibender, berichtender, erzählender, zusammenfassender, erklärender und argumentierender Absicht verfassen (z.B. S. 11, ex. 4, S. 18, ex. 6, S. 19, ex. 8, S. 21, ex. 4, S. 26, ex. 2b, S. 33, ex. 8a, S. 40, ex. 3, S. 42, ex. 3, ○ S. 141, ex. 5) Texte mit Blick auf die Mitteilungsabsicht und den Adressaten auch kollaborativ überarbeiten (z.B. S. 28, Step 4-5) Arbeits-/Lernprozesse schriftlich planen und begleiten sowie Arbeitsergebnisse detailliert festhalten (z.B. S. 28, Step 1-3, ● S. 140, ex. 1b)	Sprachmittlung in schriftlichen Kommunikationssituationen die relevanten Informationen aus Sach- und Gebrauchstexten, auch aus medial vermittelten, sinngemäß übertragen (z.B. S. 13, ex. 8, S. 19, ex. 9b) gegebene Informationen auf der Grundlage ihrer interkulturellen kommunikativen Kompetenz weitgehend situationsangemessen und adressatengerecht bündeln sowie bei Bedarf ergänzen und erläutern (z.B. S. 36, ex. 5)
Verfügen über sprachliche Mittel	Wortschatz Words and phrases to talk about political systems and participation Words and phrases to talk about consumerism and lifestyle Word families Synonyms Words and phrases to describe graffiti Abbreviations in formal letters Definitions Words and phrases to talk about 'greenwashing' Register <Words and phrases to sum up a novel extract> Words and phrases to talk about ads Words and phrases for analysing a commercial Definitions	Grammatik adverbial clauses of manner and purpose the modals shall, might, ought to, would used to <Revision: adverbial clauses of time, reason, concession, contrast, comparison, place and direction> <Revision: modals and their substitute forms> <Revision: adjectives and adverbs>	Aussprache und Intonation	Orthografie kontinuierliches Rechtschreibtraining	

Interkulturelle kommunikative Kompetenz	Soziokulturelles Orientierungswissen persönliche Lebensgestaltung: Nutzungsweisen digitaler Medien Teilhabe am gesellschaftlichen Leben: Werbung, Konsum und Verbraucherschutz; gesellschaftliches Engagement; Demokratie und Menschenrechte	Interkulturelle Einstellungen und Bewusstheit	Interkulturelles Verstehen und Handeln sich mit englischsprachigen Kommunikationspartnern über kulturelle Gemeinsamkeiten und Unterschiede tolerant-wertschätzend austauschen, erforderlichenfalls aber auch kritisch-distanzierend diskutieren. (z.B. S. 11, ex. 4, S. 13, ex. 8, S. 28, Unit task)
Methodische Kompetenzen	Text- und Medienkompetenz unter Einsatz von Texterschließungsverfahren authentische Texte vertrauter Thematik bezogen auf Thema, Inhalt, Textaufbau, Aussage und wesentliche Textsortenmerkmale untersuchen (z.B. S. 19, ex. 9a, S. 26, ex. 4, S. 33, ex. 5, S. 141, ex. 6) themenrelevante Informationen und Daten aus Texten und Medien identifizieren, filtern, strukturieren und aufbereiten (z.B. S. 13, ex. 8a, S. 17, ex. 2c) in Texten und Medien vermittelte Absichten untersuchen und kritisch bewerten (z.B. S. 23, ex. 3, S. 42, ex. 1b, S. 142, ex. 11, S. 143, ex. 12, S. 145, ex. 5) grundlegende Gestaltungsmittel von Texten und Medien beschreiben, analysieren sowie hinsichtlich ihrer Wirkung beurteilen (z.B. S. 33, ex. 7, S. 39, ex. 1, S. 41, ex. 4b-g) Arbeitsergebnisse mithilfe von digitalen Werkzeugen adressatengerecht gestalten und präsentieren (z.B. S. 16, ex. 1, S. 140, ex. 1c, S. 141, ex. 4) unter Einsatz produktionsorientierter Verfahren digitale Texte und Medienprodukte erstellen (z.B. S. 45, ex. 1c) unter Einsatz produktionsorientierter Verfahren die Wirkung von Texten und Medien erkunden (z.B. S. 144, ex. 4)	Sprachlernkompetenz auch komplexere anwendungsorientierte Formen der Wortschatzarbeit einsetzen (z.B. S. 14, ex. 2, S. 17, ex. 3, S. 21, ex. 2, S. 23, ex. 1, S. 26, ex. 3, S. 33, ex. 4, S. 33, ex. 6a, S. 38, ex. 1a, S. 40, ex. 2a-c, S. 42, ex. 1a, S. 44, ex. 6, S. 140, ex. 1a, S. 142, ex. 8, S. 143, ex. 16, S. 144, ex. 1, S. 144, ex. 2, S. 144, ex. 3) in Texten grammatische Elemente und Strukturen identifizieren, klassifizieren und Hypothesen zur Regelbildung aufstellen (z.B. S. 17, ex. 4, S. 21, ex. 3, S. 22, ex. 5) durch Erproben sprachlicher Mittel und kommunikativer Strategien die eigene Sprachkompetenz gezielt festigen und erweitern (z.B. S. 18, ex. 5, S. 22, ex. 6, S. 142, ex. 9, S. 142, ex. 10) auch digitale Hilfsmittel nutzen und erstellen, um analoge und digitale Texte und Arbeitsprodukte zu verstehen, zu erstellen und zu überarbeiten sowie das eigene Sprachenlernen zu unterstützen (z.B. S. 12, ex. 6) den eigenen Lernfortschritt auch anhand digitaler Evaluationsinstrumente einschätzen, kontrollieren und dokumentieren, Anregungen zur Weiterarbeit aufnehmen sowie eigene Fehlerschwerpunkte gezielt bearbeiten (z.B. S. 34, ex. 1-2, S. 36, ex. 3-4, S. 37, ex. 6-7)	Sprachbewusstheit grundlegende Beziehungen zwischen Sprach- und Kulturphänomenen erkennen und beschreiben (z.B. S. 42, ex. 2a) ihr Sprachhandeln weitgehend bedarfsgerecht planen (z.B. S. 45, ex. 1) das eigene und fremde Kommunikationsverhalten im Hinblick auf Kommunikationserfolge und -probleme kritisch-konstruktiv reflektieren (z.B. S. 27, ex. 1, S. 38, ex. 1b, S. 39, ex. 1c-d) ihren mündlichen und schriftlichen Sprachgebrauch den Erfordernissen der jeweiligen Kommunikationssituation entsprechend steuern (z.B. S. 26, ex. 5, S. 33, ex. 8, S. 143, ex. 15)

Leistungs- bewertung	Mündliche Kommunikationsprüfung Entsprechende Vorschläge finden sich in den Ordnern in der digitalen Englisch-Bibliothek
---------------------------------	--



Schulinterner Lehrplan

Niveaustufe B1+

Modul 2: Discover New Zealand!

Schule: Friedrich-Spee-Gymnasium Geldern

Gesamtdauer: ca. 30 Stunden

obligatorisch
 fakultativ

9. – 18. Unterrichts-woche	Inhalte			Umfang		
	Understanding film clips on New Zealand Talking about first impressions of a country Understanding information found online Planning an presenting a trip to New Zealand: New Zealand in a campervan Understanding the impact of colonization Understanding New Zealand's diversity Learning about Māori Culture Discussing colonization Comparing living conditions Giving a short presentation on historical events in New Zealand based on a timeline Reading excerpts from the novel <i>The Whale Rider</i> : Analyzing how culture, characters, atmosphere and emotions are presented in the text; summing up a text; analyzing the language, narrative perspective and structure of a short story> Describing and analyzing pictures; Writing a characterization; writing the continuation of a novel; writing an informal email			Obligatorische Elemente	21 Stunden	
				Fakultative Elemente (inkl. Diff pool)	3 Stunden	
Funktionale kommunikative Kompetenz	Hörverstehen und Hör-/ Sehverstehen	Leseverstehen	Sprechen	Schreiben	Sprachmittlung	
	dem Verlauf von Gesprächen folgen und ihnen die Hauptpunkte und wichtige Details entnehmen längeren Hör-/Hörsehtexten die Hauptpunkte und wichtige Details entnehmen wesentliche Einstellungen der Sprechenden identifizieren (z.B. S. 94, ex. 2a) einen Spielfilm (ggf. mit Untertiteln und in Auszügen) verstehen und ihm wichtige Details entnehmen	komplexere Arbeitsanweisungen, Anleitungen und Erklärungen für ihren Lern- und Arbeitsprozess nutzen Sach- und Gebrauchstexten sowie literarischen Texten die Gesamtaussage, die Hauptpunkte und wichtige Details entnehmen Texten wesentliche implizite Informationen entnehmen	an informellen, auch digital gestützten Gesprächen spontan aktiv teilnehmen in unterschiedlichen Rollen an einfachen formellen Gesprächen aktiv teilnehmen Gespräche eröffnen, fortführen und beenden sowie bei sprachlichen Schwierigkeiten in der Regel aufrechterhalten auf Beiträge des Gesprächspartners in der Regel flexibel eingehen und wesentliche Verständnisprobleme ausräumen Arbeitsergebnisse strukturiert vorstellen Inhalte in Präsentationen notizen- und mediengestützt zusammenfassend wiedergeben notizengestützt eine Präsentation strukturiert vortragen und dabei weitgehend funktional auf Materialien zur Veranschaulichung eingehen	ein grundlegendes Spektrum von Texten in beschreibender, berichtender, erzählender, zusammenfassender, erklärender und argumentierender Absicht verfassen kreativ gestaltend auch mehrfach kodierte Texte Arbeits-/Lernprozesse schriftlich planen und begleiten sowie Arbeitsergebnisse detailliert festhalten Notizen für eine Präsentation mit Hilfe von Powerpoint erstellen	auch in komplexeren Begegnungssituationen relevante schriftliche und mündliche Informationen mündlich sinngemäß übertragen gegebene Informationen auf der Grundlage ihrer interkulturellen kommunikativen Kompetenz weitgehend situationsangemessen und adressatengerecht bündeln sowie bei Bedarf ergänzen und erläutern	

Verfügen über sprachliche Mittel	Wortschatz Words and phrases to talk about New Zealand Terms to talk about New Zealand's Indigenous people Words and phrases for discussing the difficulties about moving abroad Words and phrases to talk about New Zealand's people, landscapes and industry Words and phrases to talk about planning and making a trip in a Campervan Synonyms and antonyms Words and phrases to describe the beginning of a story and to summarize events Words and phrases to analyze the narrative perspective in a story	Grammatik	Aussprache und Intonation Intonation	Orthografie kontinuierliches Rechtschreibtraining
Interkulturelle kommunikative Kompetenz	Soziokulturelles Orientierungswissen Teilhabe am gesellschaftlichen Leben: anglophone Lebenswirklichkeiten global (u.a. in einem weiteren anglophonen Land, geografische, wirtschaftlich-technologische, kulturelle, soziale und politische Aspekte), Migration und Mobilität in der globalisierten Welt	Interkulturelle Einstellungen und Bewusstheit sich der Chancen und Herausforderungen kultureller Vielfalt bewusst sein und neuen Erfahrungen mit anderen Kulturen offen und lernbereit begegnen eigen- und fremdkulturelle Wertvorstellungen, Einstellungen und Lebensstile differenziert vergleichen sie – auch selbstkritisch und aus Gender-Perspektive – in Frage stellen	Interkulturelles Verstehen und Handeln typische (inter-)kulturelle Stereotype/Klischees und Vorurteile differenziert erläutern sowie kritisch hinterfragen sich aktiv in Denk- und Verhaltensweisen von Menschen anderer Kulturen hineinversetzen und dadurch Verständnis für den anderen bzw. kritische Distanz entwickeln in interkulturellen Kommunikationssituationen kulturspezifische Konventionen und Besonderheiten des Kommunikationsverhaltens respektvoll beachten sowie sprachlich-kulturell bedingte Missverständnisse und Konflikte weitgehend überwinden	
Methodische Kompetenzen	Text- und Medienkompetenz unter Einsatz von Texterschließungsverfahren authentische Texte vertrauter Thematik bezogen auf Thema, Inhalt, Textaufbau, Aussage und wesentliche Textsortenmerkmale untersuchen themenrelevante Informationen und Daten aus Texten und Medien identifizieren, filtern, strukturieren und aufbereiten in Texten und Medien vermittelte Absichten untersuchen und kritisch bewerten grundlegende Gestaltungsmittel von Texten und Medien beschreiben, analysieren sowie hinsichtlich ihrer Wirkung beurteilen Arbeitsergebnisse mithilfe von digitalen Werkzeugen adressatengerecht gestalten und präsentieren unter Einsatz produktionsorientierter Verfahren digitale Texte und Medienprodukte erstellen unter Einsatz produktionsorientierter Verfahren die Wirkung von Texten und Medien erkunden	Sprachlernkompetenz auch komplexere anwendungsorientierte Formen der Wortschatzarbeit einsetzen durch Erproben sprachlicher Mittel und kommunikativer Strategien die eigene Sprachkompetenz gezielt festigen und erweitern auch digitale Hilfsmittel nutzen und erstellen, um analoge und digitale Texte und Arbeitsprodukte zu verstehen, zu erstellen und zu überarbeiten sowie das eigene Sprachenlernen zu unterstützen den eigenen Lernfortschritt auch anhand digitaler Evaluationsinstrumente einschätzen, kontrollieren und dokumentieren, Anregungen zur Weiterarbeit aufnehmen sowie eigene Fehlerschwerpunkte gezielt bearbeiten	Sprachbewusstheit grundlegende sprachliche Regelmäßigkeiten, Normabweichungen und Varietäten erkennen und beschreiben ihr Sprachhandeln weitgehend bedarfsgerecht planen das eigene und fremde Kommunikationsverhalten im Hinblick auf Kommunikationserfolge und -probleme kritisch-konstruktiv reflektieren ihren mündlichen und schriftlichen Sprachgebrauch den Erfordernissen der jeweiligen Kommunikationssituation entsprechend steuern	
Leistungs-bewertung	Klassenarbeit: Mögliche Aufgabentypen zur Ermittlung kommunikativer Kompetenzen Schwerpunkt beim Thema Schreiben: Analyse eines fiktionalen Textes (Ausschnitt Kurzgeschichte bzw. Roman) Entsprechende Aufgaben finden sich im Ordner in der digitalen Englisch-Bibliothek Weitere Materialien zum Thema New Zealand befinden sich in der digitalen Materialsammlung in der Online-Bibliothek (Alternativ ist auch der Schreibschwerpunkt „Analyse eines nicht-fiktionalen Textes“ denkbar => Tausch mit dem Analyseschwerpunkt in Modul 3)			



Schulinterner Lehrplan

Green Line 6

Modul 3: Across cultures 2 / Unit 2: The digital age /

Text and media smart 2

Gesamtdauer: ca. 33 Stunden

Schule: Friedrich-Spee-Gymnasium Geldern

Jahrgangsstufe 10

Niveaustufe B1+

	obligatorisch
	fakultativ

19. – 30. Unterrichts-woche	Inhalte			Umfang	
	<p>Understanding the aim of a travel post Understanding a post and comments Listing the pros and cons of virtual interaction Commenting on your VR experience in a blog Writing an online comment Understanding a podcast about the future of AR and VR Planning and creating a virtual tour Presenting the idea of a virtual student exchange based on an English advertisement Summing up what a song is about Understanding a newsletter Finding out about a project on editing apps from a news article <i>Story 1</i>: Describing the main characters in a novel extract <i>Story 1</i>: Summing up what happens to the protagonist <i>Story 1</i>: Exploring the impact of video games on developers and users <i>Story 1</i>: Analysing the narrative perspective and changing attitudes <i><Story 2: Understanding the main points of a novel extract></i> <i><Story 2: Characterising the narrator></i> <i><Story 2: Analysing stylistic devices></i> Describing and analysing a cartoon Creating informative slides <i>Story 1</i>: Writing a chat <i>Story 1</i>: Writing a news report <i><Story 2: Making a poster></i> <i><Story 2: Writing an informal letter></i> <i><Story 2: Writing a section to fit in the novel extract</i> Talking about the digital age based on photos and quotations Comparing different approaches to learning Presenting ideas on the future of your school Discussing the use of filters Discussing the need to label retouched photos <i>Story 1</i>: Discussing game developers' responsibilities <i>Unit task</i>: Creating a talk show <i><Story 2: Giving a speech></i> Describing characters' feelings Analysing how characters' feelings are conveyed Sending a voicemail to summarise information from a German website Writing an email summing up information as found in German statistics <i>Across cultures (GB)</i>: The Order of the British Empire Understanding the main points in an article Noticing problems in a summary Giving feedback on an analysis Recognising the structure of an argumentative text Writing a checklist Summing up an article Analysing an article Writing an outline of an argumentative text Writing a comment Writing an essay <i>Role-playing everyday situations</i> Comparing the intention of different types of text Talking about the reasons for discussing pros and cons</p>			Obligatorische Elemente	28 Stunden
				Fakultative Elemente (inkl. Diff pool)	5 Stunden
	Hörverstehen und Hör-/Sehverstehen	Leseverstehen	Sprechen	Schreiben	Sprachmittlung

Funktionale kommunikative Kompetenz	<p>dem Verlauf von Gesprächen folgen und ihnen die Hauptpunkte und wichtige Details entnehmen (z.B. S. 58, ex. 10, S. 59, ex. 2b)</p> <p>längeren Hör-/Hörsehtexten die Hauptpunkte und wichtige Details entnehmen (z.B. S. 46, ex. 2a-b, S. 51, ex. 1a)</p>	<p>komplexere Arbeitsanweisungen, Anleitungen und Erklärungen für ihren Lern- und Arbeitsprozess nutzen (z.B. S. 63, ex. 1, S. 74, ex. 2a, S. 74, ex. 3)</p> <p>Sach- und Gebrauchstexten sowie literarischen Texten die Gesamtaussage, die Hauptpunkte und wichtige Details entnehmen (z.B. S. 48, ex. 5b, S. 51, ex. 2c, S. 52, ex. 1a-b, S. 56, ex. 2, S. 62, ex. 3a-b, S. 73, ex. 1b, S. 79, ex. 2a)</p> <p>Texten wesentliche implizite Informationen entnehmen (z.B. S. 59, ex. 2c, S. 62, ex. 5b)</p>	<p>an informellen, auch digital gestützten Gesprächen spontan aktiv teilnehmen (z.B. S. 46, ex. 1, S. 46, ex. 2d, S. 47, ex. 4b, S. 48, ex. 5a, S. 50, ex. 1a-b, S. 55, ex. 1, S. 59, ex. 1, S. 60, ex. 1, S. 61, ex. 2, S. 65, ex. 1, S. 67, ex. 2d, S. 72, ex. 3b, S. 73, ex. 1a, S. 78, ex. 1a)</p> <p>auf Beiträge des Gesprächspartners in der Regel flexibel eingehen und wesentliche Verständnisprobleme ausräumen (z.B. S. 50, ex. 1c, S. 57, ex. 8, S. 62, ex. 6)</p> <p>Arbeitsergebnisse strukturiert vorstellen (z.B. S. 47, ex. 3, S. 52, ex. 1c, S. 53, ex. 5b)</p> <p>Inhalte von umfangreicheren Texten und Medien notizengestützt zusammenfassend wiedergeben (z.B. S. 52, ex. 2b, S. 76, ex. 6a, S. 78, ex. 1b)</p>	<p>ein grundlegendes Spektrum von Texten in beschreibender, berichtender, erzählender, zusammenfassender, erklärender und argumentierender Absicht verfassen (z.B. S. 51, ex. 2d, S. 59, ex. 5, S. 62, ex. 5c, S. 67, ex. 4a, S. 80, ex. 4b, S. 80, ex. 5d-e, S. 81, ex. 1a, S. 81, ex. 2a, ○ S. 151, ex. 5b)</p> <p>Texte mit Blick auf die Mitteilungsabsicht und den Adressaten auch kollaborativ überarbeiten (z.B. S. 76, ex. 6b-c, S. 81, ex. 2b)</p> <p>Arbeits-/Lernprozesse schriftlich planen und begleiten sowie Arbeitsergebnisse detailliert festhalten (z.B. S. 48, ex. 6a, S. 49, ex. 7a, S. 53, ex. 5a, S. 59, ex. 4a, S. 80, ex. 4a, ○ S. 151, ex. 5a, ○ S. 151, ex. 6)</p>	<p>auch in komplexeren Begegnungssituationen relevante schriftliche und mündliche Informationen mündlich sinngemäß übertragen (z.B. S. 48, ex. 6b)</p> <p>in schriftlichen Kommunikationssituationen die relevanten Informationen aus Sach- und Gebrauchstexten, auch aus medial vermittelten, sinngemäß übertragen (z.B. S. 58, ex. 9)</p> <p>gegebene Informationen auf der Grundlage ihrer interkulturellen kommunikativen Kompetenz weitgehend situationsangemessen und adressatengerecht bündeln sowie bei Bedarf ergänzen und erläutern (z.B. S. 54, ex. 6)</p>
--	--	--	---	--	---

Verfügen über sprachliche Mittel	<p>Wortschatz</p> <p>Words and phrases to talk about AR and VR Words and phrases to talk about education and technology Words and phrases to talk about the future of school Definitions Words and phrases to discuss game developers' responsibilities <Story 2: Descriptive language> Words and phrases for writing a summary Words and phrases to argue for or against a point Words and phrases for presenting arguments</p> <p>Umgang mit den Aufgabenformaten im Bereich Wortschatz in der ZP10</p>	<p>Grammatik</p> <p>the will-future progressive and the will-future perfect relative clauses with which to comment on the main clause relative clauses with when and where <Revision: tenses referring to the future> <Revision: relative clauses> <Revision: tenses referring to the present></p>	<p>Aussprache und Intonation</p> <p>Wortbetonung (S. 250)</p>	<p>Orthografie</p> <p>kontinuierliches Rechtschreibtraining</p>
---	--	---	--	--

Interkulturelle kommunikative Kompetenz	Soziokulturelles Orientierungswissen persönliche Lebensgestaltung: Lebenssituation, Alltag und Freizeitgestaltung von Jugendlichen, Lernen und Arbeiten, Nutzungsweisen digitaler Medien, Lebensstile in der <i>peer group</i> , Jugendkulturen, Liebe und Freundschaften Ausbildung/Schule: schulisches Lernen im digitalen, globalisierten Zeitalter Teilhabe am gesellschaftlichen Leben: Bedeutung digitaler Medien für den Einzelnen und die Gesellschaft; Berufsorientierung: Berufsprofile im digitalen Zeitalter	Interkulturelle Einstellungen und Bewusstheit eigen- und fremdkulturelle Wertvorstellungen, Einstellungen und Lebensstile differenziert vergleichen sie – auch selbstkritisch und aus Gender-Perspektive – in Frage stellen (z.B. S. 79, ex. 2b)	Interkulturelles Verstehen und Handeln in interkulturellen Kommunikationssituationen kulturspezifische Konventionen und Besonderheiten des Kommunikationsverhaltens respektvoll beachten sowie sprachlich-kulturell bedingte Missverständnisse und Konflikte weitgehend überwinden (z.B. S. 72, ex. 1)
Methodische Kompetenzen	Text- und Medienkompetenz unter Einsatz von Texterschließungsverfahren authentische Texte vertrauter Thematik bezogen auf Thema, Inhalt, Textaufbau, Aussage und wesentliche Textsortenmerkmale untersuchen (z.B. S. 67, ex. 2a-b, S. 72, ex. 2, S. 72, ex. 3a, S. 79, ex. 3a-b, ● S. 150, ex. 1) themenrelevante Informationen und Daten aus Texten und Medien identifizieren, filtern, strukturieren und aufbereiten (z.B. S. 62, ex. 3c, ○ S. 149, ex. 10) in Texten und Medien vermittelte Absichten untersuchen und kritisch bewerten (z.B. S. 58, ex. 11, S. 59, ex. 2d, ● S. 151, ex. 4) grundlegende Gestaltungsmittel von Texten und Medien beschreiben, analysieren sowie hinsichtlich ihrer Wirkung beurteilen (z.B. S. 47, ex. 4a, S. 51, ex. 2b, S. 59, ex. 2a, S. 59, ex. 3, S. 62, ex. 5a, S. 72, ex. 2, S. 74, ex. 2b-c, S. 81, ex. 1b) unter Einsatz produktionsorientierter Verfahren digitale Texte und Medienprodukte erstellen (z.B. S. 64, Step 1-6, ● S. 146, ex. 1) unter Einsatz produktionsorientierter Verfahren die Wirkung von Texten und Medien erkunden (z.B. S. 77, ex. 7-8, ○ S. 150, ex. 3)	Sprachlernkompetenz auch komplexere anwendungsorientierte Formen der Wortschatzarbeit einsetzen (z.B. S. 46, ex. 2c, S. 53, ex. 2, S. 56, ex. 3, S. 62, ex. 4, S. 67, ex. 3, S. 75, ex. 4, S. 79, ex. 3c, ○ S. 146, ex. 2, ○ S. 148, ex. 8, ○ S. 148, ex. 9, ○ S. 149, ex. 11) in Texten grammatische Elemente und Strukturen identifizieren, klassifizieren und Hypothesen zur Regelbildung aufstellen (z.B. S. 53, ex. 3, S. 56, ex. 4, S. 57, ex. 6, ○ S. 146, ex. 3) durch Erproben sprachlicher Mittel und kommunikativer Strategien die eigene Sprachkompetenz gezielt festigen und erweitern (z.B. S. 53, ex. 4, S. 56, ex. 5, S. 57, ex. 7, ○ S. 147, ex. 4, ● S. 147, ex. 5, ○ S. 147, ex. 7) auch digitale Hilfsmittel nutzen und erstellen, um analoge und digitale Texte und Arbeitsprodukte zu verstehen, zu erstellen und zu überarbeiten sowie das eigene Sprachenlernen zu unterstützen (z.B. S. 49, ex. 8, S. 59, ex. 4b, S. 63, ex. 2, S. 80, ex. 5b, ● S. 147, ex. 6) den eigenen Lernfortschritt auch anhand digitaler Evaluationsinstrumente einschätzen, kontrollieren und dokumentieren, Anregungen zur Weiterarbeit aufnehmen sowie eigene Fehlerschwerpunkte gezielt bearbeiten (z.B. S. 68, ex. 1-2, S. 69, ex. 3, S. 70, ex. 4, S. 71, ex. 5-7)	Sprachbewusstheit grundlegende sprachliche Regelmäßigkeiten, Normabweichungen und Varietäten erkennen und beschreiben (z.B. S. 67, ex. 4b-c) ihr Sprachhandeln weitgehend bedarfsgerecht planen (z.B. S. 48, ex. 5c, S. 62, ex. 7, S. 67, ex. 5, S. 74, ex. 3, S. 80, ex. 5a-c, ○ S. 150, ex. 2) das eigene und fremde Kommunikationsverhalten im Hinblick auf Kommunikationserfolge und -probleme kritisch-konstruktiv reflektieren (z.B. S. 64, Step 7, S. 75, ex. 5, S. 80, ex. 4c) ihren mündlichen und schriftlichen Sprachgebrauch den Erfordernissen der jeweiligen Kommunikationssituation entsprechend steuern (z.B. S. 47, ex. 4c, S. 49, ex. 7b, S. 67, ex. 2c)

Leistungs- bewertung	Klassenarbeit: Mögliche Aufgabentypen zur Ermittlung kommunikativer Kompetenzen Die Klassenarbeit (1. KA im 2. Halbjahr) dient auch der Vorbereitung der ZP10 und enthält einige der in der ZP10 verlangten Aufgabenformate. Aufgrund des geringeren zeitlichen Umfangs der KA im Vergleich zu ZP10 muss bei den gewählten Aufgabenformaten eine Auswahl getroffen werden. Je nach individueller Schwerpunktsetzung bietet sich hier an: <ul style="list-style-type: none"> • Hörverstehen (1 Hörtext), Leseverstehen, Schreiben (Schwerpunkt nicht-fiktionaler Text) • Hörverstehen (1 Hörtext), Wortschatz, Schreiben (Schwerpunkt nicht-fiktionaler Text) • Leseverstehen, Wortschatz, Schreiben (Schwerpunkt nicht-fiktionaler Text) Entsprechende Aufgaben finden sich in auch ECD50003MLA99 Green Line 6 G9 Vorschläge zur Leistungsmessung sowie in der digitalen Englisch-Bibliothek. (Alternativ ist auch der Schreibschwerpunkt „Analyse eines fiktionalen Textes“ denkbar => Tausch mit dem Analyseschwerpunkt in Modul 2)
---------------------------------	---

Für den Zeitraum, in dem **Neuseeland** Bezugskultur für die Zentrale Prüfung in der Jahrgangsstufe 10 ist, wird das Modul Across Cultures 3 / Unit 3: Discover Canada gestrichen und durch das Modul 2: New Zealand ersetzt.

Die Unterrichtssequenz Text and Media Smart 3 (Dealing with Plays) kann fakultativ im Unterrichtszeitraum zwischen ZP10 und dem Schuljahresende behandelt werden.



Planungsmuster

Green Line 6

Modul ???: Across cultures 3 / Unit 3: Discover Canada! /

Text and media smart 3

Gesamtdauer: ca. 9 Stunden

Schule: Friedrich-Spee-Gymnasium Geldern

Jahrgangsstufe 10

Niveaustufe B1+

obligatorisch

fakultativ

31. – 38. Unterrichts-woche	Inhalte	Umfang	
	<p>Understanding a quiz Understanding information found online Understanding the impact of colonisation Reflecting on how to behave in Canada Describing and analysing a cartoon Writing tips on appropriate behaviour for foreign visitors to Germany Understanding a poem about Canada's provinces and territories Understanding a radio programme on Canada's diversity Discussing colonisation Comparing living conditions Giving a short presentation on historical events in Canada based on an English time line Understanding Canadian recipes Understanding a blog post in detail Listing environmental problems mentioned in news reports Doing research on the British North American Act <i>Story 1: Analysing how culture, characters, atmosphere and emotions are presented in a graphic novel</i> <i><Story 2: Summing up a short story></i> <i><Story 2: Analysing the language, narrative perspective and structure of a short story></i> Writing an application email and a CV for a place on a school exchange programme Describing and analysing a cartoon Describing how culture is portrayed in films <i>Story 1: Writing a definition</i> <i>Story 1: Writing a short profile</i> <i>Story 1: Summing up a graphic novel</i> <i>Story 1: Writing a characterisation</i> <i>Story 1: Creating panels for a graphic novel</i> <i>Unit task: Writing a script for an audio adaptation</i> <i><Story 2: Writing a characterisation></i> <i><Story 2: Writing an informal email></i> Understanding a podcast on maple syrup Understanding a podcast on the conservation of the Okanagan Desert Identifying features that make a good audio adaptation Talking about first impressions of a country Role-playing an interview for place on a school exchange programme Giving a presentation on an environmental issue <i>Story 1: Speculating on events in history</i> <i>Story 1: Comparing graphic novels, comics and novels</i> <i>Unit task: Recording an audio adaptation</i> Understanding a documentary on the lifestyle of people living in the Yukon Writing an email on ice hockey based on an English guided tour Role-playing a conversation based on an English documentary <i>Across cultures (CAN): The Canadian flag The peace and friendship treaty</i> Understanding and analysing a playscript Analysing the layout of a playscript Planning and writing a short scene Talking about theatre performances Role-playing a help desk call Rehearsing a scene Analysing a performance</p>	Obligatorische Elemente	0 Stunden
		Fakultative Elemente (inkl. Diff pool)	9 Stunden

Funktionale kommunikative Kompetenz	Hörverstehen und Hör-/ Sehverstehen	Leseverstehen	Sprechen	Schreiben	Sprachmittlung
	<p>dem Verlauf von Gesprächen folgen und ihnen die Hauptpunkte und wichtige Details entnehmen (z.B. S. 93, ex. 5b, S. 131, ex. 1a)</p> <p>längeren Hör-/Hörsehtexten die Hauptpunkte und wichtige Details entnehmen (z.B. S. 87, ex. 3a)</p> <p>wesentliche Einstellungen der Sprechenden identifizieren (z.B. S. 94, ex. 2a)</p>	<p>komplexere Arbeitsanweisungen, Anleitungen und Erklärungen für ihren Lern- und Arbeitsprozess nutzen (z.B. S. 83, ex. 4a, S. 121, Unit task)</p> <p>Sach- und Gebrauchstexten sowie literarischen Texten die Gesamtaussage, die Hauptpunkte und wichtige Details entnehmen (z.B. S. 84, ex. 5a, S. 85, ex. 89, ex. 1a, S. 92, ex. 1a, S. 125, ex. 3a-b, S. 136, ex. 3a)</p> <p>Texten wesentliche implizite Informationen entnehmen (z.B. S. 125, ex. 3e, S. 136, ex. 3b)</p>	<p>an informellen, auch digital gestützten Gesprächen spontan aktiv teilnehmen (z.B. S. 83, ex. 2a, S. 84, ex. 5b, S. 89, ex. 1c, S. 92, ex. 1b, S. 94, ex. 1, S. 95, ex. 3a, S. 122, ex. 1a, S. 125, ex. 2, S. 130, ex. 1, S. 131, ex. 1b, S. 131, 2, ● S. 155, ex. 14)</p> <p>in unterschiedlichen Rollen an einfachen formellen Gesprächen aktiv teilnehmen (z.B. S. 90, ex. 7c, S. 136, ex. 4a-b)</p> <p>Gespräche eröffnen, fortführen und beenden sowie bei sprachlichen Schwierigkeiten in der Regel aufrechterhalten (z.B. S. 82, ex. 1b, ● S. 154, ex. 9b)</p> <p>auf Beiträge des Gesprächspartners in der Regel flexibel eingehen und wesentliche Verständnisprobleme ausräumen (z.B. S. 84, ex. 5b, S. 85, ex. 7c, S. 94, ex. 2b, S. 119, ex. 6d)</p> <p>Arbeitsergebnisse strukturiert vorstellen (z.B. S. 83, ex. 4b)</p> <p>Inhalte von umfangreicheren Texten und Medien notizengestützt zusammenfassend wiedergeben (z.B. S. 86, ex. 1a, S. 94, ex. 4b)</p> <p>notizengestützt eine Präsentation strukturiert vortragen und dabei weitgehend funktional auf Materialien zur Veranschaulichung eingehen (z.B. S. 93, ex. 7)</p>	<p>ein grundlegendes Spektrum von Texten in beschreibender, berichtender, erzählender, zusammenfassender, erklärender und argumentierender Absicht verfassen (z.B. S. 90, ex. 6, S. 93, ex. 6b, S. 94, ex. 4a, S. 119, ex. 4a, S. 119, ex. 5, S. 119, ex. 6c, S. 119, ex. 7c, S. 120, ex. 1b, S. 120, ex. 4b, S. 125, ex. 3d, S. 125, ex. 6, ○ S. 155, ex. 12)</p> <p>kreativ gestaltend auch mehrfach kodierte Texte verfassen (z.B. S. 119, ex. 8, S. 139, ex. 2-4, S. 121, Unit task)</p> <p>Arbeits-/Lernprozesse schriftlich planen und begleiten sowie Arbeitsergebnisse detailliert festhalten (z.B. S. 90, ex. 7a-b, S. 120, ex. 4a, ○ S. 153, ex. 5, ● S. 154, ex. 8)</p>	<p>auch in komplexeren Begegnungssituationen relevante schriftliche und mündliche Informationen mündlich-sinngemäß übertragen (z.B. S. 94, ex. 3, ● S. 154, ex. 9a)</p> <p>gegebene Informationen auf der Grundlage ihrer interkulturellen kommunikativen Kompetenz weitgehend situationsangemessen und adressatengerecht bündeln sowie bei Bedarf ergänzen und erläutern (z.B. S. 83, ex. 3, S. 90, ex. 5)</p>

Verfügen über sprachliche Mittel	Wortschatz	Grammatik	Aussprache und Intonation	Orthografie
	<p>Words and phrases to talk about Canada's provinces and territories Terms to talk about Canada's Indigenous people Words and phrases for discussing the difficulties about moving abroad Words and phrases to talk about Canada's people, landscapes and industry Word families Canadian English Synonyms and antonyms Words and phrases to talk about conservation Words and phrases to describe the beginning of a story Words and phrases to talk about theatre and staging a play Words and phrases for calling a help desk</p>	<p><the past perfect progressive> <expressing probability: to be likely to, to be supposed to, to be said to, to happen to, to be certain to> <Revision: tenses referring to the past> <Revision: indirect speech> <Revision: the passive> <Revision: conditional sentences></p>	<p>Intonation (S. 269)</p>	<p>kontinuierliches Rechtschreibtraining</p>

Interkulturelle kommunikative Kompetenz	Soziokulturelles Orientierungswissen Ausbildung/Schule: exemplarische Einblicke in Schulsystem und Schulalltag in einem weiteren anglophonen Land, Schüleraustausch Berufsorientierung: Bewerbungsverfahren Teilhabe am gesellschaftlichen Leben: anglophone Lebenswirklichkeiten global (u.a. in einem weiteren anglophonen Land, geografische, wirtschaftlich-technologische, kulturelle, soziale und politische Aspekte), Migration und Mobilität in der globalisierten Welt	Interkulturelle Einstellungen und Bewusstheit sich der Chancen und Herausforderungen kultureller Vielfalt bewusst sein und neuen Erfahrungen mit anderen Kulturen offen und lernbereit begegnen (z.B. S. 82, ex. 1a, S. 119, ex. 6a, ● S. 152, ex. 2, ○ S. 155, ex. 10) eigen- und fremdkulturelle Wertvorstellungen, Einstellungen und Lebensstile differenziert vergleichen sie – auch selbstkritisch und aus Gender-Perspektive – in Frage stellen (z.B. S. 85, ex. 8)	Interkulturelles Verstehen und Handeln typische (inter-)kulturelle Stereotype/Klischees und Vorurteile differenziert erläutern sowie kritisch hinterfragen (z.B. S. 86, ex. 1b-c) sich aktiv in Denk- und Verhaltensweisen von Menschen anderer Kulturen hineinversetzen und dadurch Verständnis für den anderen bzw. kritische Distanz entwickeln (z.B. S. 95, ex. 1b, S. 95, ex. 2b) in interkulturellen Kommunikationssituationen kulturspezifische Konventionen und Besonderheiten des Kommunikationsverhaltens respektvoll beachten sowie sprachlich-kulturell bedingte Missverständnisse und Konflikte weitgehend überwinden (z.B. S. 126, ex. 2)
Methodische Kompetenzen	Text- und Medienkompetenz unter Einsatz von Texterschließungsverfahren authentische Texte vertrauter Thematik bezogen auf Thema, Inhalt, Textaufbau, Aussage und wesentliche Textsortenmerkmale untersuchen (z.B. S. 119, ex. 4b, S. 125, ex. 5, ○ S. 155, ex. 13) themenrelevante Informationen und Daten aus Texten und Medien identifizieren, filtern, strukturieren und aufbereiten (z.B. S. 83, ex. 2b-c, S. 85, ex. 6, S. 119, ex. 6a, S. 120, ex. 1a, S. 122, ex. 1b) in Texten und Medien vermittelte Absichten untersuchen und kritisch bewerten (z.B. S. 85, ex. 7b) grundlegende Gestaltungsmittel von Texten und Medien beschreiben, analysieren sowie hinsichtlich ihrer Wirkung beurteilen (z.B. S. 119, ex. 6b, S. 119, ex. 7, S. 120, ex. 3, S. 136, ex. 3c, S. 136, ex. 5, S. 139, ex. 1, ● S. 156, ex. 3) Arbeitsergebnisse mithilfe von digitalen Werkzeugen adressatengerecht gestalten und präsentieren (z.B. S. 95, ex. 1a, S. 139, ex. 2-4) unter Einsatz produktionsorientierter Verfahren digitale Texte und Medienprodukte erstellen (z.B. S. 119, ex. 8, S. 121, Unit task, ● S. 152, ex. 1) unter Einsatz produktionsorientierter Verfahren die Wirkung von Texten und Medien erkunden (z.B. S. 120, ex. 2b, S. 125, ex. 4b, S. 137, ex. 1, ○ S. 157, ex. 6)	Sprachlernkompetenz auch komplexere anwendungsorientierte Formen der Wortschatzarbeit einsetzen (z.B. S. 83, ex. 2e, S. 85, ex. 7a, S. 86, ex. 2, S. 89, ex. 1b, S. 92, ex. 2, S. 95, ex. 2a, S. 125, ex. 4a, S. 130, ex. 2, ○ S. 156, ex. 1, ● S. 156, ex. 2, ○ S. 157, ex. 4, ● S. 157, ex. 5) in Texten grammatische Elemente und Strukturen identifizieren, klassifizieren und Hypothesen zur Regelbildung aufstellen (z.B. S. 89, ex. 2, S. 92, ex. 3, ○ S. 152, ex. 3, ○ S. 154, ex. 6) durch Erproben sprachlicher Mittel und kommunikativer Strategien die eigene Sprachkompetenz gezielt festigen und erweitern (z.B. S. 89, ex. 3, S. 90, ex. 4, S. 92, ex. 4, ○ S. 153, ex. 4, ○ S. 154, ex. 7) auch digitale Hilfsmittel nutzen und erstellen, um analoge und digitale Texte und Arbeitsprodukte zu verstehen, zu erstellen und zu überarbeiten sowie das eigene Sprachenlernen zu unterstützen (z.B. S. 82, ex. 1b, S. 83, ex. 2d, S. 87, ex. 3b, S. 93, ex. 5a, S. 93, ex. 6a, S. 95, ex. 3b) den eigenen Lernfortschritt auch anhand digitaler Evaluationsinstrumente einschätzen, kontrollieren und dokumentieren, Anregungen zur Weiterarbeit aufnehmen sowie eigene Fehlerschwerpunkte gezielt bearbeiten (z.B. S. 126, ex. 1-3, S. 128, ex. 5-7, S. 129, ex. 8, S. 129, ex. 9-10)	Sprachbewusstheit grundlegende sprachliche Regelmäßigkeiten, Normabweichungen und Varietäten erkennen und beschreiben (z.B. S. 90, ex. 8, ● S. 154, ex. 9) ihr Sprachhandeln weitgehend bedarfsgerecht planen (z.B. S. 93, ex. 5c) das eigene und fremde Kommunikationsverhalten im Hinblick auf Kommunikationserfolge und -probleme kritisch-konstruktiv reflektieren (z.B. S. 136, ex. 4c, ○ S. 157, ex. 4, ● S. 157, ex. 5) ihren mündlichen und schriftlichen Sprachgebrauch den Erfordernissen der jeweiligen Kommunikationssituation entsprechend steuern (z.B. S. 120, ex. 2a)

Leistungs- bewertung	Klassenarbeit: Mögliche Aufgabentypen zur Ermittlung kommunikativer Kompetenzen Entsprechende Aufgaben finden sich in ECD50003MLA99 Green-Line 6 G9 Vorschläge zur Leistungsmessung.
---------------------------------	---